

Banca Agricola  
Popolare di Sicilia

Relazioni e Bilanci 2024

# Rendicontazione Consolidata di Sostenibilità 31/12/2024

Redatta ai sensi del D. Lgs 125/2024 in applicazione della “CSRD”  
(Corporate Sustainability Reporting Directive).





|  |    |
|--|----|
| ESRS 2 - INFORMAZIONI GENERALI .....   | 44 |
| BP-1 - Criteri generali per la redazione della dichiarazione sulla sostenibilità .....   | 44 |
| BP-2 - Informativa in relazione a circostanze specifiche .....   | 44 |
| GOV-1 - Ruolo degli organi di amministrazione, direzione e controllo .....   | 46 |
| GOV-2 - Informazioni fornite agli organi di amministrazione, direzione e controllo dell'impresa e questioni di sostenibilità da questi affrontate .....                | 50 |
| GOV-3 - Integrazione delle prestazioni di sostenibilità nei sistemi di incentivazione  | 51 |
| GOV-4 - Dichiarazione sul dovere di diligenza .....  | 52 |
| GOV-5 - Gestione del rischio e controlli interni sulla rendicontazione di sostenibilità .....  | 53 |
| SBM-1 - Strategia, modello aziendale e catena del valore .....   | 54 |
| SBM-2 - Interessi e opinioni dei portatori di interessi .....  | 55 |
| SBM-3 - Impatti, rischi e opportunità rilevanti e loro interazione con la strategia e il modello aziendale .....   | 56 |
| IRO-1 - Descrizione dei processi per individuare e valutare gli impatti, i rischi e le opportunità rilevanti .....   | 60 |
| IRO-2 - Obblighi di informativa degli ESRS oggetto della dichiarazione sulla sostenibilità dell'impresa .....  | 63 |
| MDR-P - Politiche adottate per gestire questioni di sostenibilità rilevanti .....  | 73 |
| E1 - CAMBIAMENTI CLIMATICI .....   | 74 |
| Informativa a norma dell'Articolo 8 del Regolamento 2020/852 (Regolamento sulla Tassonomia dell'UE) .....  | 74 |
| Obbligo di informativa relativo all'ESRS 2 GOV-3 - Integrazione delle prestazioni in termini di sostenibilità nei sistemi di incentivazione .....                      | 77 |
| E1-1 - Piano di transizione per la mitigazione dei cambiamenti climatici .....   | 77 |
| Obbligo di informativa relativo all'ESRS 2 SBM-3 - Impatti, rischi e opportunità rilevanti e loro interazione con la strategia e il modello aziendale .....            | 79 |
| Obbligo di informativa relativo all'ESRS 2 IRO-1 - Descrizione dei processi per identificare e valutare gli impatti, i rischi e le opportunità relativi al clima ..... | 80 |
| MDR-P E1 - Politiche adottate per gestire questioni di sostenibilità rilevanti .....   | 82 |
| E1-2 - Politiche relative alla mitigazione dei cambiamenti climatici e all'adattamento agli stessi .....   | 82 |
| MDR-A E1 - Azioni e risorse relative a questioni di sostenibilità rilevanti .....  | 82 |

|  |     |
|--|-----|
| E1-3 - Azioni e risorse relative alle politiche in materia di cambiamenti climatici . . . .  | 82  |
| E1-4 - Obiettivi relativi alla mitigazione e all'adattamento ai cambiamenti climatici  | 82  |
| E1-5 - Consumo di energia e mix energetico . . . . .   | 83  |
| E1-6 - Emissioni lorde di GES di ambito 1, 2, 3 ed emissioni totali di GES . . . . .   | 84  |
| Indicatori per la Tassonomia ambientale. . . . .   | 86  |
| <br>   |     |
| E3 - ACQUE E RISORSE MARINE . . . . .  | 124 |
| Obbligo di informativa relativo all'ESRS 2 IRO-1 - Descrizione dei processi per individuare e valutare gli impatti, i rischi e le opportunità rilevanti legati alle acque e alle risorse marine. . . . .   | 124 |
| MDR-P E3 - Politiche adottate per gestire questioni di sostenibilità rilevanti. . . . .  | 125 |
| <br>   |     |
| S1 - FORZA LAVORO PROPRIA . . . . .  | 125 |
| Obbligo di informativa relativo all'ESRS 2 SBM-2 - Interessi e opinioni dei portatori di interessi . . . . .   | 125 |
| Obbligo di informativa relativo all'ESRS 2 SBM-3 - Impatti, rischi e opportunità rilevanti e loro interazione con la strategia e il modello aziendale . . . . .  | 126 |
| S1-1 - Politiche relative alla forza lavoro propria . . . . .  | 127 |
| S1-2 - Processi di coinvolgimento della forza lavoro propria e dei rappresentanti dei lavoratori in merito agli impatti . . . . .  | 131 |
| S1-3 - Processi per porre rimedio agli impatti negativi e canali che consentono ai lavoratori propri di sollevare preoccupazioni. . . . .  | 132 |
| S1-4 - Interventi su impatti rilevanti per la forza lavoro propria e approcci per la gestione dei rischi rilevanti e il perseguimento di opportunità rilevanti in relazione alla forza lavoro propria, nonché efficacia di tali azioni . . . . . | 134 |
| S1-5 - Obiettivi legati alla gestione degli impatti negativi rilevanti, al potenziamento degli impatti positivi e alla gestione dei rischi e delle opportunità rilevanti . . . . .   | 137 |
| S1-6 - Caratteristiche dei dipendenti dell'impresa . . . . .   | 137 |
| S1-9 - Metriche della diversità - alta dirigenza per genere . . . . .  | 138 |
| S1-10 - Salari adeguati. . . . .   | 138 |
| S1-13 - Metriche di formazione e sviluppo delle competenze . . . . .   | 139 |
| S1-16 - Metriche di remunerazione . . . . .  | 140 |
| S1-17 - Incidenti e denunce e gravi impatti e incidenti sui diritti. . . . .   | 141 |

|  |            |
|--|------------|
| S4 - CONSUMATORI E UTILIZZATORI FINALI . . . . .   | 142        |
| <b>Obbligo di informativa relativo all’ESRS 2 SBM-2 - Interessi e opinioni dei portatori di interessi. . . . .</b>   | <b>142</b> |
| <b>Obbligo di informativa relativo all’ESRS 2 SBM-3 - Impatti, rischi e opportunità rilevanti e loro interazione con la strategia e il modello aziendale . . . . .</b>                               | <b>142</b> |
| <b>MDR-P S4 - Politiche adottate per gestire questioni di sostenibilità rilevanti . . . . .</b>  | <b>143</b> |
| <b>S4-1 - Politiche connesse ai consumatori e agli utilizzatori finali . . . . .</b>   | <b>143</b> |
| <b>S4-2 - Processi di coinvolgimento dei consumatori e degli utilizzatori finali in merito agli impatti . . . . .</b>  | <b>144</b> |
| <b>S4-3 - Processi per porre rimedio agli impatti negativi e canali che consentono ai consumatori e agli utilizzatori finali di esprimere preoccupazioni. . . . .</b>                                | <b>146</b> |
| G1 - CONDOTTA DELLE IMPRESE . . . . .  | 146        |
| <b>Obbligo di informativa relativo all’ESRS 2 GOV-1 - Ruolo degli organi di amministrazione, direzione e controllo . . . . .</b>   | <b>146</b> |
| <b>Obbligo di informativa relativo all’ESRS 2 IRO-1 - Descrizione dei processi per identificare e valutare gli impatti, i rischi e le opportunità relativi alla condotta delle imprese . . . . .</b> | <b>147</b> |
| <b>MDR-P G1 - Politiche adottate per gestire questioni di sostenibilità rilevanti. . . . .</b>   | <b>147</b> |
| <b>G1-1 - Politiche in materia di cultura d’impresa e condotta delle imprese . . . . .</b>   | <b>147</b> |
| <b>G1-2 - Gestione dei rapporti con i fornitori. . . . .</b>   | <b>149</b> |
| <b>G1-3 - Prevenzione e individuazione della corruzione attiva e passiva . . . . .</b>   | <b>150</b> |
| <b>G1-3 - Prevenzione e individuazione della corruzione attiva e passiva - dettaglio formazione . . . . .</b>  | <b>150</b> |
| <b>G1-4 - Casi di corruzione attiva o passiva . . . . .</b>  | <b>151</b> |
| POLITICHE E AZIONI DEL GRUPPO IN AMBITO SOSTENIBILITÀ . . . . .  | 151        |

## ESRS 2 - INFORMAZIONI GENERALI

### BP-1 - Criteri generali per la redazione della dichiarazione sulla sostenibilità

La presente rendicontazione di sostenibilità, redatta su **base consolidata**, è conforme al decreto di attuazione n.125/2024 della Direttiva 2022/2464/UE del Parlamento europeo e del Consiglio del 14 dicembre 2022 (nota come “CSRD – *Corporate Sustainability Reporting Directive*”).

Il perimetro di rendicontazione coincide con quello del bilancio consolidato così come illustrato nella parte A della Nota Integrativa, Sezione 3 – Area e Metodi di Consolidamento.

Come maggiormente dettagliato nella Parte Generale della Nota Integrativa al presente Bilancio, in data 30 novembre 2024 si è perfezionata l’operazione di fusione per incorporazione della Banca Popolare Sant’Angelo ScpA. I dati esposti nel presente documento riflettono tale operazione.

La Rendicontazione consolidata di Sostenibilità del Gruppo BAPS **copre i segmenti della catena del valore a monte (upstream) e a valle (downstream)**. Da un lato, il segmento a monte della catena del valore comprende principalmente i fornitori di primo livello e i partner commerciali (si rimanda al paragrafo “BP-2 Informativa in relazione a circostanze specifiche” per una spiegazione dello sforzo ragionevole applicato). Dall’altro lato, il segmento della catena del valore a valle comprende principalmente la clientela composta da famiglie e imprese nonché i partner commerciali.

La divulgazione di informazioni sulla catena del valore al 31 dicembre 2024 comprende metriche quantitative relative alle emissioni di gas a effetto serra Scope 3 e informazioni qualitative su impatti materiali, rischi e opportunità (si rimanda all’“Elenco degli IRO materiali” nella sezione “SBM-3 Impatti, rischi e opportunità rilevanti e loro interazione con la strategia e il modello aziendale” e all’“IRO-1 Descrizione dei processi per individuare e valutare gli impatti, i rischi e le opportunità rilevanti”) e PAT (politiche, azioni, obiettivi). Nel predisporre la Rendicontazione di Sostenibilità il Gruppo BAPS si è avvalso della “*Disposizione transitoria relativa alla sezione 7.1 Presentazione delle informazioni comparative*” (ESRS 1 par.136).

Al fine di migliorare la lettura della rendicontazione di sostenibilità tenuto conto del corposo numero di tabelle di disclosure richieste dagli ESRS, il Gruppo BAPS ha optato per inserire le stesse in una apposita sezione denominata “Politiche e Azioni del Gruppo in ambito sostenibilità”. Nelle singole sezioni di riferimento sarà specificato in modo puntuale il rinvio.

### BP-2 - Informativa in relazione a circostanze specifiche

Le definizioni di **orizzonti temporali** di breve, medio e lungo periodo adottate ai fini della presente rendicontazione sono le medesime definite dall’ESRS 1, sezione 6.4 “Definizione di breve, medio e lungo periodo a fini della rendicontazione.

Per il primo anno di redazione del presente report di sostenibilità, la banca si avvale di tutte le disposizioni di **introduzione graduale** degli obblighi di informativa previsti nell’**Appendice C** del Reg. UE 2023/2772.

Ai fini della rendicontazione delle informazioni prospettiche in conformità agli ESRS, agli amministratori è richiesta l’elaborazione di tali informazioni sulla base di ipotesi, descritte nella rendicontazione consolidata di sostenibilità, in merito a eventi che potranno accadere in futuro e

a possibili future azioni da parte del Gruppo. A causa dell'aleatorietà connessa alla realizzazione di qualsiasi evento futuro, sia per quanto concerne il concretizzarsi dell'accadimento sia per quanto riguarda la misura e la tempistica della sua manifestazione, gli scostamenti fra i valori consuntivi e le informazioni prospettiche potrebbero essere significativi.

Le metriche adottate per la stima degli impatti, dei rischi e delle opportunità dell'azienda comprendono dati sulla catena del valore di fonte diretta ed indiretta. Questi ultimi, in particolare, nel caso di misurazioni riferite alla catena del valore "a valle" (ad esempio, sugli **investimenti** effettuati dalla Banca tramite l'esercizio del credito o l'acquisto di titoli sui mercati finanziari), sono stimati in prevalenza sulla base di informazioni provenienti da info-providers specializzati, medie di settore ed altre variabili **proxy** elaborate a partire dai dati presenti sui sistemi informativi aziendali.

I dati ESG di rilievo in ambito sostenibilità riguardano, per la componente "E", oltre alle emissioni complessive di gas serra (**GHG scope 1, 2, e 3**), anche i **rischi fisici** e di **transizione** su immobili e controparti finanziate, le informazioni sulle prestazioni energetiche degli edifici (inclusi quelli a garanzia di prestiti concessi) e quelli relativi alla **tassonomia UE** che vengono acquisiti direttamente dalle controparti obbligate in base alle normative tempo per tempo vigenti (DNF, CSRD, etc.), ricavati dai bilanci di sostenibilità pubblicati o recuperati su singoli progetti finanziati dalla banca con "use of proceeds" noto o, infine, acquisiti massivamente tramite info-providers specializzati.

Nel predisporre le informazioni sulle emissioni complessive di GES (Gas ad Effetto Serra, dette anche GHG) sono presi come riferimento per il calcolo i principi, le prescrizioni e gli orientamenti contenuti nella norma "Corporate Accounting and Reporting Standard (versione 2004)" del **Greenhouse Gas Protocol**, ed in particolare - ai fini delle financed emissions - del "*Global GHG Accounting and Reporting Standard for the Financial Industry della Partnership for Carbon Accounting Financials (PCAF)*" del dicembre 2022.

In termini di accuratezza complessiva, le metriche utilizzate per stimare gli impatti e per identificare potenziali rischi, risentono del processo sopra descritto e sono pertanto soggette ad un livello di incertezza nella misurazione. Pertanto, l'informativa fornita dal Gruppo in merito alle emissioni di Scope 3 è soggetta a maggiori limitazioni intrinseche rispetto a quelle Scope 1 e 2, a causa della scarsa disponibilità e della precisione relativa delle informazioni utilizzate per definire le informazioni sulle emissioni Scope 3, sia di natura quantitativa sia di natura qualitativa, relative alla catena del valore.

L'accuratezza di KPI e KRI (indicatori di prestazione e di rischio), **dati e metriche** migliorerà inevitabilmente all'aumentare delle informazioni disponibili, non soltanto come diretta conseguenza dei crescenti obblighi normativi di *disclosure* previsti per le imprese con determinate caratteristiche dimensionali e di business nei prossimi anni, ma anche per una – presupposta – maggiore rappresentazione di dati sulla sostenibilità a tutti i livelli, valorizzando anche le interlocuzioni dirette che la Banca intrattiene con le singole controparti e la conoscenza approfondita su specifici progetti / operazioni finanziate.

Con riferimento a quanto previsto dall'ESRS2 DP16 in relazione all'inclusione mediante riferimento, a seguire si riportano i collegamenti tra la presente dichiarazione di sostenibilità e altri documenti.

In particolare:

- SBM3 DP48 d) collegamento con la Nota integrativa del Bilancio consolidato, Parte E – Informazioni sui rischi e relative politiche di copertura.

## GOV-1 - Ruolo degli organi di amministrazione, direzione e controllo

|   | Numero |       |       |                | Totale | Udm    |
|---|--------|-------|-------|----------------|--------|--------|
|   | Uomini | Donne | Altro | Non comunicato |        |        |
| Membri degli organi di amministrazione, direzione e controllo | 8      | 4     | -     | -              | 12     | Numero |
| Membri esecutivi  | 1      | -     | -     | -              | 1      | Numero |
| Membri non esecutivi  | 6      | 4     | -     | -              | 10     | Numero |
| di cui Membri del Consiglio indipendenti                      | 1      | 2     | -     | -              | 3      | Numero |
| Membri che rappresentano i dipendenti e gli altri lavoratori  | -      | -     | -     | -              | -      | Numero |
| Organi di Direzione e Controllo                               | 1      | -     | -     | -              | 1      | Numero |

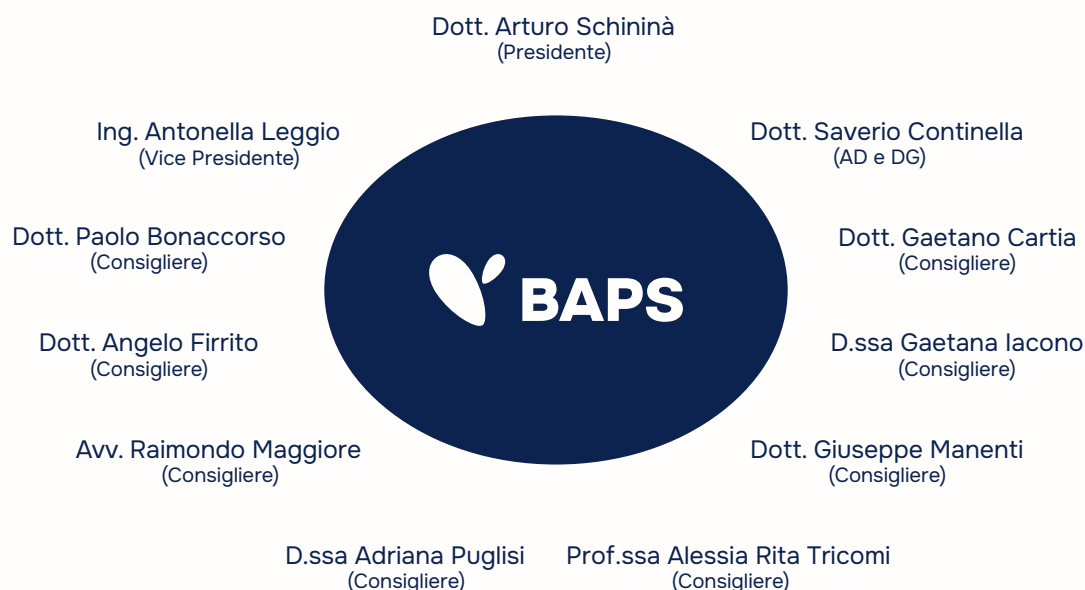
|   | Uomini | Donne  | Altro | Non comunicato | Totale  | Percentuale |
|---|--------|--------|-------|----------------|---------|-------------|
| Membri degli organi di amministrazione, direzione e controllo                                     | 66,67% | 33,33% | 0,00% | 0,00%          | 100,00% | Percentuale |
| Membri esecutivi  | 8,33%  | 0,00%  | 0,00% | 0,00%          | 8,33%   | Percentuale |
| Membri non esecutivi  | 50,00% | 33,33% | 0,00% | 0,00%          | 83,33%  | Percentuale |
| Membri del Consiglio indipendenti   | 8,33%  | 16,67% | 0,00% | 0,00%          | 25,00%  | Percentuale |
| Membri che rappresentano i dipendenti e gli altri lavoratori                                      | 0,00%  | 0,00%  | 0,00% | 0,00%          | 0,00%   | Percentuale |
| Membri che hanno esperienza relativa ai settori, ai prodotti e alle aree geografiche dell'impresa | 8,33%  | 0,00%  | 0,00% | 0,00%          | 8,33%   | Percentuale |

All'interno degli organi di amministrazione, direzione e controllo non vi è alcuna rappresentanza di dipendenti o altri lavoratori.

| Consiglio di Amministrazione | Genere | Qualifica               | Data di prima nomina | Data scadenza mandato | Ultima assemblea conferma incarico | 285 Bkit indipendenza | Comitato Rischi e Sostenibilità o ODV | Data di nascita |
|------------------------------|--------|-------------------------|----------------------|-----------------------|------------------------------------|-----------------------|---------------------------------------|-----------------|
| Schininà Arturo              | M      | Presidente              | 28/04/2002           | 15/04/2026            | 15/04/2023                         |                       |                                       | 21/03/1942      |
| Continella Saverio           | M      | Amministratore Delegato | 15/04/2023           | 15/04/2026            | 15/04/2023                         |                       |                                       | 12/12/1967      |
| Leggio Antonella             | F      | Vice Presidente         | 15/04/2023           | 15/04/2026            | 15/04/2023                         |                       |                                       | 14/06/1966      |
| Bonaccorso Paolo             | M      | Consigliere             | 29/04/2018           | 15/04/2026            | 15/04/2023                         | Indipendente          | Comitato Rischi e sostenibilità       | 24/10/1965      |
| Cartia Gaetano               | M      | Consigliere             | 15/04/2023           | 15/04/2026            | 15/04/2023                         |                       | Comitato Rischi e sostenibilità       | 20/11/1952      |
| Firrito Angelo               | M      | Consigliere             | 24/04/2016           | 15/04/2026            | 15/04/2023                         |                       |                                       | 31/07/1954      |
| Iacono Gaetana               | F      | Consigliere             | 24/04/2016           | 15/04/2026            | 15/04/2023                         |                       |                                       | 17/10/1966      |
| Maggiore Raimondo            | M      | Consigliere             | 13/05/2021           | 15/04/2026            | 15/04/2023                         |                       |                                       | 28/06/1973      |
| Manenti Giuseppe             | M      | Consigliere             | 21/04/2013           | 15/04/2026            | 15/04/2023                         |                       | Comitato Rischi e sostenibilità       | 27/05/1964      |
| Puglisi Adriana              | F      | Consigliere             | 30/04/2022           | 15/04/2026            | 15/04/2023                         | Indipendente          | Comitato Rischi e sostenibilità       | 11/02/1953      |
| Tricomi Alessia Rita         | F      | Consigliere             | 15/04/2023           | 15/04/2026            | 15/04/2023                         | Indipendente          | Comitato Rischi e sostenibilità       | 27/03/1971      |

| Collegio Sindacale       | Genere | Qualifica                 | Data di prima nomina | Data scadenza mandato | Ultima assemblea conferma incarico | 285 Bkit indipendenza | Comitato Rischi e Sostenibilità o ODV | Data di nascita |
|--------------------------|--------|---------------------------|----------------------|-----------------------|------------------------------------|-----------------------|---------------------------------------|-----------------|
| Sangiorgio Giorgio       | M      | Presidente                | 15/04/2023           | 15/04/2026            | 15/04/2023                         |                       | ODV                                   | 03/05/1966      |
| Frasca Carmelo           | M      | Membro effettivo collegio | 15/04/2023           | 15/04/2026            | 15/04/2023                         |                       | ODV                                   | 13/10/1960      |
| Scapellato Maria Ausilia | F      | Membro effettivo collegio | 15/04/2023           | 15/04/2026            | 15/04/2023                         |                       | ODV                                   | 20/04/1965      |
| Battaglia Paolo          | M      | Membro effettivo collegio | 15/04/2023           | 15/04/2026            | 15/04/2023                         |                       |                                       | 15/10/1965      |
| Ciarcia Lucia            | F      | Membro effettivo collegio | 15/04/2023           | 15/04/2026            | 15/04/2023                         |                       |                                       | 03/05/1990      |



### **Top management**

---

Dott. Saverio Continella  
*(Amministratore Delegato - Direttore Generale)*  
Dott. Marco Canzonieri  
*(Vice Direttore Generale)*

### **Collegio sindacale**

---

Dott. Giorgio Sangiorgio  
*(Presidente)*  
Dott. Carmelo Frasca  
*(Membro effettivo)*  
Dott.ssa Maria Ausilia Scapellato  
*(Membro effettivo)*  
Dott. Paolo Battaglia  
*(Membro supplente)*  
Dott.ssa Lucia Ciarcià  
*(Membro supplente)*

Ciascun Consigliere, all'atto della nomina o in occasione di eventi sopravvenuti, dovrà dichiarare, fornendo opportune motivazioni, il grado di competenza posseduta in ciascuno dei profili sopra elencati, oltre che in materia ESG. I criteri di competenza devono consentire a ciascun consigliere di svolgere adeguatamente i propri compiti, con particolare riferimento ai ruoli ricoperti ed alle caratteristiche, dimensionali e operative, della Banca.

Le competenze in materia ESG devono consentire a ciascun consigliere di svolgere adeguatamente i propri compiti, con particolare riferimento ai ruoli ricoperti ed alle caratteristiche, dimensionali e operative, della Banca. Al riguardo, va considerato il ruolo, esecutivo o non esecutivo, rivestito all'interno della Banca.

Con riferimento alle funzioni di Direzione e Controllo, nell'ambito del processo di selezione - in linea con la normativa di settore applicabile - i candidati devono fornire informazioni in merito alla loro professionalità e competenze (c.d. "Fit&Proper"). A tal fine, ogni candidato, in relazione al ruolo per il quale si propone, deve dimostrare di aver esercitato per almeno tre anni specifiche attività nel settore creditizio, finanziario, mobiliare o assicurativo o in settori/materie comunque funzionali e/o attinenti a tali ambiti.

| Area di competenza                            | Amministratori in possesso della relativa professionalità / competenza |
|---|--|
| Mercati finanziari                            | 54%  |
| Regolamentazione bancaria e finanziaria       | 81%  |
| Indirizzi e programmazione strategica         | 81%  |
| Assetti organizzativi e di governo societario | 90%  |
| Gestione dei rischi                           | 72%  |
| Sistemi di controllo interno                  | 72%  |
| Attività e prodotti bancari e finanziari      | 64%  |
| Informativa contabile e finanziaria           | 72%  |
| Tecnologia informatica                        | 27%  |
| Tematiche socio-ambientali                    | 54%  |

La Banca ha adottato un **modello di governance** a presidio degli ambiti inerenti alla sostenibilità, inclusi gli IRO (Impatti, Rischi e Opportunità) prediligendo, tra le possibili soluzioni organizzative, **l'approccio "ibrido"**. Tale approccio prevede il coordinamento delle tematiche ambientali, sociali e di governance da parte di una o più strutture dedicate, che hanno il compito di integrare i fattori ESG nelle attività delle altre funzioni.

Il **Consiglio di Amministrazione** definisce le linee guida e le strategie della Banca, avendo particolare riguardo agli obiettivi di finanza sostenibile e alle modalità di integrazione dei fattori ESG nei processi relativi alle decisioni aziendali, anche in riferimento alla gestione dei rischi. A tal riguardo predisporre le misure necessarie ad assicurare un'efficace gestione dell'operatività e dei connessi rischi, definendo politiche e procedure di controllo appropriate, verificando, nel continuo, anche alla luce dei cambiamenti delle condizioni interne ed esterne in cui opera la Banca, la funzionalità, l'efficienza e l'efficacia complessiva del sistema dei controlli interni, provvedendo altresì al suo adeguamento per gestire rischi nuovi ovvero migliorare il controllo di quelli già noti. Al fine di rendere operative le linee guida predisposte dal Consiglio di Amministrazione sono state ampliate le competenze del già costituito Comitato Rischi, di natura endo-consiliare. Lo stesso risulta costituito da tre consiglieri di amministrazione non esecutivi (di cui almeno la maggioranza deve possedere i requisiti di indipendenza) e da due consiglieri di amministrazione non esecutivi con ruolo tecnico-consultivo privi del diritto di voto, attribuendogli specifiche responsabilità in ambito "sostenibilità". Il Comitato è stato, quindi, rinominato, nel corso del 2023, "Comitato Rischi e Sostenibilità". Tale Comitato svolge, in tema di sostenibilità, le seguenti funzioni di supporto al Consiglio:

- funzione consultiva / propositiva ai fini dell'approvazione da parte del Consiglio di Amministrazione di strategie e politiche in materia di sostenibilità, con particolare riguardo agli obiettivi di medio-lungo periodo e ai target quantitativi del Piano di sostenibilità;
- funzione consultiva/propositiva sugli interventi - strategici e/o di indirizzo - da adottare,

volti alla definizione di metriche e misurazioni dell’impatto ambientale e sociale, in ambito commerciale, creditizio e finanziario;

- supervisione del raggiungimento degli impegni dichiarati in materia di sostenibilità;
- supporto nella definizione di specifici piani di formazione su temi di sostenibilità;
- supervisione delle tematiche rientranti nel quadro progettuale del “Rendiconto di Sostenibilità” all’interno della Relazione sulla gestione.

Inoltre, al fine di garantire il raggiungimento degli obiettivi fissati dal Consiglio, è stato istituito il Servizio Sostenibilità in staff all’area del Chief Financial Officer. Esso ha lo scopo di definire e sovrintendere, a livello unitario, la politica della sostenibilità, garantendo il corretto posizionamento della Banca nelle diverse aree di riferimento della CSR (Corporate Social Responsibility), nonché la declinazione nella normativa interna – Policy, Regolamenti, Circolari – delle prescrizioni di legge relative all’ambito ESG (Environmental, Social e Governance).

Nel definire le strategie del Gruppo, il Consiglio di Amministrazione tiene in considerazione gli obiettivi di sostenibilità integrando i fattori ESG nelle decisioni aziendali (cfr. Piano di allineamento alle aspettative di vigilanza sui rischi climatici e ambientali, il cosiddetto “Piano di azione ESG”). Gli obiettivi vengono monitorati dall’area CFO che, con cadenza trimestrale rendiconta al Comitato Rischi e Sostenibilità e al Consiglio di Amministrazione. Altre informative in ambito sostenibilità riguardano le relazioni trimestrali sui rischi (che includono anche i rischi ESG) e le altre relazioni da parte delle funzioni di controllo, congiuntamente a tutti i report ed i flussi informativi che si rendono necessari anche a seguito di modifiche legislative o di nuovi rischi / opportunità emergenti.

## **GOV-2 - Informazioni fornite agli organi di amministrazione, direzione e controllo dell’impresa e questioni di sostenibilità da questi affrontate**

I risultati dell’analisi di doppia rilevanza vengono portati all’attenzione del comitato Rischi e sostenibilità e del Consiglio di Amministrazione che li esaminano e li approvano con cadenza almeno annuale. La Banca si impegna a mantenere informati il Consiglio di Amministrazione e il Comitato Rischi e Sostenibilità sull’efficacia delle politiche adottate, delle azioni intraprese, delle metriche analizzate e dei target stabiliti, nonché rispetto al dovere di dovuta diligenza. Tale approccio consente una gestione e una supervisione efficace di queste tematiche a livello di Banca. Alla luce del processo appena descritto, tali organi sono stati informati rispetto agli impatti, i rischi e le opportunità così come riportati nella sezione “IRO-2 - Obblighi di informativa degli ESRS oggetto della dichiarazione sulla sostenibilità dell’impresa”.

In tale contesto, nel definire le strategie del Gruppo, il Consiglio di Amministrazione tiene in considerazione gli obiettivi di sostenibilità integrando i fattori ESG nelle decisioni aziendali (cfr. Piano di allineamento alle aspettative di vigilanza sui rischi climatici e ambientali, il cosiddetto “Piano di azione ESG”). Gli obiettivi vengono monitorati dall’area CFO che, con cadenza trimestrale, rendiconta al Comitato Rischi e Sostenibilità e al Consiglio di Amministrazione. Altre informative in ambito sostenibilità riguardano le relazioni trimestrali sui rischi (che includono anche i rischi ESG) e le altre relazioni da parte delle funzioni di controllo, congiuntamente a tutti i report ed i flussi informativi che si rendono necessari anche a seguito di modifiche legislative o di nuovi rischi / opportunità emergenti.

Con riferimento alla reportistica interna, è garantito un sistema strutturato di **flussi informativi** che assicura agli attori coinvolti la possibilità di intraprendere decisioni consapevoli per la definizione e il monitoraggio delle linee di indirizzo strategico in materia di Sostenibilità.

### GOV-3 - Integrazione delle prestazioni di sostenibilità nei sistemi di incentivazione

Il Consiglio di Amministrazione è incaricato della definizione e della sottoposizione all'approvazione dell'Assemblea dei Soci delle Politiche di remunerazione, nonché della valutazione (con periodicità almeno annuale) e della corretta attuazione delle Politiche di remunerazione medesime.

L'Organo preposto alla vigilanza sulle remunerazioni è il Consiglio di Amministrazione, coadiuvato e supportato dal Comitato Nomine e Remunerazioni e dal Comitato Rischi e Sostenibilità.

I compensi del top management sono divulgati, così come previsto dalle norme in tema di politiche di remunerazione, all'interno del **Pillar III** di Basilea, che viene annualmente pubblicato sul sito istituzionale della Banca. Il costo medio del personale, invece, è indicato all'interno del Bilancio che annualmente viene anch'esso pubblicato sul sito istituzione della Banca.

Sono presenti due sistemi di **remunerazione variabile**: uno dedicato al **Personale più rilevante** della Banca ed uno dedicato al restante Personale, in linea con la normativa prudenziale tempo per tempo vigente.

La **retribuzione variabile** ha tipicamente l'obiettivo di riconoscere i risultati ottenuti, stabilendo un collegamento diretto tra i compensi e gli **obiettivi raggiunti** nel breve e nel lungo termine.

Nel caso del **Personale più rilevante**, l'introduzione di componenti variabili di remunerazione ha lo scopo di rafforzare l'allineamento tra gli interessi degli azionisti e gli interessi del vertice aziendale e dei dipendenti, individuando criteri di misurazione delle performance che rispecchino i risultati effettivi della Banca nel suo complesso, dell'unità di business di riferimento di ciascun membro del personale che rientra nella categoria del Personale più Rilevante e, naturalmente, dell'individuo, con un approccio meritocratico e selettivo e che tenga conto di fattori qualitativi e di conformità normativa.

Per quanto riguarda, invece, il restante **Personale non rilevante**, il sistema incentivante è volto a valorizzare il raggiungimento degli obiettivi assegnati ed a riconoscere i comportamenti di eccellenza che contribuiscono a determinarne il raggiungimento, assicurando un maggiore allineamento dell'attività commerciale e delle attività degli uffici di sede centrale agli obiettivi strategici della Banca. Le prestazioni sono valutate anche rispetto a **obiettivi e/o impatti legati alla sostenibilità** riportati nel Piano di Azione ESG 2023-2025 approvato dal CDA nel gennaio 2023 o, al raggiungimento di alcuni valori target su KPI ESG declinati nel Piano ESG (es: GAR, Prodotti eco-Banking, etc.).

La remunerazione variabile per il Personale non rilevante oscilla dal 2% al 16% della RAL, in relazione al ruolo ricoperto. La remunerazione variabile per il Personale più rilevante varia dal 20% al 50% della RAL, sempre in funzione del ruolo ricoperto. Gli obiettivi di sostenibilità (ESG) sono inclusi nella remunerazione variabile e hanno un peso che varia dal 4% al 18 % degli obiettivi complessivi assegnati dal sistema incentivante.

## GOV-4 - Dichiarazione sul dovere di diligenza

Il processo di due diligence della Banca è integrato nel quadro strategico e del modello aziendale. Secondo l'analisi di doppia materialità 2024, la Banca ha redatto un elenco di impatti, rischi e opportunità sottoposti ad una valutazione esperta da parte degli stakeholder interni ed esterni per determinarne la rilevanza.

I risultati della valutazione sono stati poi comunicati al Consiglio di Amministrazione.

Come indicato nella tabella degli IROs gli impatti negativi materiali sono associati alle tematiche del cambiamento climatico, ai consumatori ed agli utenti finali. In particolare, gli impatti ambientali si riferiscono alla generazione di emissioni di gas a effetto serra, gli impatti sociali si riferiscono alle potenziali violazioni e alla perdita dei dati dei clienti. Si allega di seguito una mappatura che spiega in che modo e in quali punti l'applicazione degli aspetti e delle fasi principali del processo di dovere di diligenza è trattata nella presente dichiarazione sulla sostenibilità.

| ELEMENTI FONDAMENTALI DEL DOVERE DI DILIGENZA   | Paragrafi nelle dichiarazioni sulla sostenibilità  |
|---|--|
| a) Integrare il dovere di diligenza nella governance, nella strategia e nel modello aziendale | o Paragrafo: ESRS 2 - SBM 2 pag. 55, SBM 3 pag. 56, IRO 1 pag. 60<br>o Paragrafo: ESRS S1 pag. 125, S4 pag. 142, G1 pag. 146<br>ESRS 2 GOV-2: pag. 50<br>ESRS 2 GOV-3: pag. 51<br>ESRS 2 SBM-3: pag. 56<br>- E1.SBM-3: pag. 79<br>- S1.SBM-3: pag. 126 |
| b) Coinvolgere i portatori di interessi in tutte le fasi fondamentali del dovere di diligenza | o Paragrafo ESRS 2 - SBM2 pag. 55<br>ESRS 2 GOV-2: pag. 50<br>ESRS 2 SBM-2: pag. 55<br>ESRS 2 IRO-1: pag. 60<br>- E1.IRO-1: pag. 80<br>- E3.IRO-1: pag. 124<br>ESRS 2 MDR-P pag. 73<br>- E1-2: pag. 82<br>- S1-1: pag. 127<br>- G1-1 pag. 147          |
| c) Individuare e valutare gli impatti negativi  | ESRS 2 IRO-1: pag. 60<br>- E1.IRO-1: pag. 80<br>ESRS 2 SBM-3: pag. 56<br>- E1.SBM-3: pag. 79<br>- S1.SBM-3: pag. 126   |
| d) Intervenire per far fronte agli impatti negativi   | o Paragrafo: ESRS 2 - SBM -1 pag. 54, IRO 1 pag. 60, MDR P- E1 pag. 82<br>- E1-3: pag. 82<br>- S1-4: pag. 134<br>- G1-4: pag. 151  |
| e) Monitorare l'efficacia degli interventi e comunicare                                       | - E1-4: pag. 82<br>- S1-5: pag. 137  |

## GOV-5 - Gestione del rischio e controlli interni sulla rendicontazione di sostenibilità

Il sistema dei controlli interni del Gruppo è costituito da regole, procedure e strutture organizzative che mirano ad assicurare, tra gli altri, il rispetto delle strategie aziendali, l'efficacia ed efficienza dei processi e la conformità delle operazioni con la legge, la normativa di vigilanza, le politiche, le procedure e i codici di condotta adottati.

Il sistema dei controlli interni, in relazione al reporting di sostenibilità, è stato definito e implementato con l'obiettivo di garantire l'integrità, la completezza, l'affidabilità e l'accuratezza dei dati e delle informazioni di sostenibilità oggetto di divulgazione esterna, anche in un'ottica di conformità ai requisiti previsti dalla legge.

Il complessivo impianto alla base del framework di **gestione del rischio** e dei controlli in materia di Sostenibilità è caratterizzato da:

- **aspetti operativi**, intesi come l'insieme di attività volte ad integrare i fattori ESG nelle strategie e nei processi aziendali;
- **aspetti di controllo**, intesi come l'insieme delle attività volte a garantire la valutazione di potenziali impatti in termini di rischi di non conformità e di individuazione, misurazione e gestione dei rischi ESG. In tale ambito, si inseriscono anche le attività di revisione interna in qualità di terza linea di difesa;
- **aspetti di reporting** volti a rendicontare e comunicare il processo di gestione della sostenibilità adottato dalla Banca.

Il framework in materia di sostenibilità rappresenta, pertanto, il complesso di attività e controlli che, integrati nei processi aziendali esistenti, e coerentemente con l'attuale contesto normativo e di mercato, consentono la definizione e il raggiungimento di appositi obiettivi. Il framework ha altresì l'obiettivo di:

- fornire agli Organi Aziendali uno strumento per l'identificazione e la realizzazione della strategia aziendale in ambito ESG;
- misurare e presidiare i rischi correlati.

Qualora, ad esito di controlli da parte delle funzioni preposte dovessero emergere elementi che possano incidere sull'affidabilità della rendicontazione di sostenibilità, il Gruppo procede con celerità all'individuazione della misura correttiva in un'ottica di miglioramento continuo e costante aggiornamento del sistema di controllo interno.

Nelle relazioni periodiche da parte delle funzioni di controllo saranno illustrate le attività di verifica condotte, gli esiti delle stesse e le eventuali carenze riscontrate.

## SBM-1 - Strategia, modello aziendale e catena del valore

Il Piano di Impresa Futura 2025-2027, approvato dal Consiglio di Amministrazione del 18 dicembre 2024 mira ad una crescita sostenibile nel tempo. La valorizzazione delle persone, il contributo allo sviluppo sociale e lavorativo del territorio e la riduzione degli impatti ambientali diretti e indiretti sono parte integrante degli obiettivi di business.

Già nell'ambito del precedente Piano Industriale 2023/2025 e del Piano di Azione ESG, in un'ottica di progressivo allineamento con gli **obiettivi strategici** del Green Deal europeo, nel 2023 la Banca ha inserito a catalogo un ampio set di prodotti creditizi "green" denominati "ECO BANKING", allineati alla tassonomia UE.

Tali prodotti sono pensati su misura per la Clientela privata e per le imprese, rispecchiando esigenze e visioni diverse e sono caratterizzati da condizioni commerciali particolarmente competitive, in termini di pricing. Di seguito un elenco (non esaustivo) dei prodotti in oggetto attualmente in catalogo con tali obiettivi:

| Prodotti per i Privati                                | Prodotti per le Imprese                |
|---|--|
| Eco Living Ristrutturazione (mutuo)                   | Eco Energy Autoconsumo (mutuo)         |
| Eco Living Fotovoltaico (chirografario)               | Eco Energy Autoconsumo (chirografario) |
| Eco Moving (chirografario)                            | Eco Energy Vendita (mutuo)             |
| Eco Living Efficienza Energetica (chirografario)      | Eco Energy Vendita (chirografario)     |
| Eco Living Efficienza Energetica Plus (chirografario) | Eco Living Acquisto (mutuo)            |

Nello specifico i prodotti "Eco Banking" dedicati ai privati perseguono obiettivi di efficientamento/mitigazione del cambiamento lungo la catena del valore in quanto dedicati a:

- 1) clienti che effettuano interventi di ristrutturazione che prevedono un miglioramento della classe energetica dell'immobile tale da consentire un risparmio della domanda di energia primaria del 30% (corrispondente al miglioramento di almeno 2 classi energetiche);
- 2) clienti che acquistano abitazioni con alte performance energetiche;
- 3) clienti che realizzano impianti fotovoltaici;
- 4) clienti che acquistano veicoli elettrici / ibridi o per efficientamento energetico.

Analogamente a quanto fatto per i privati, anche per le imprese i prodotti sono dedicati a quei clienti (imprese) che:

- 1) imprese che realizzano nuovi impianti e/o revamping di impianti esistenti per la produzione di energia elettrica da fonti rinnovabili, per autoconsumo;
- 2) ad imprese il cui core business consiste nella produzione di energia elettrica, che realizzano nuovi impianti e/o revamping di impianti esistenti e/o acquisto di impianti esistenti realizzati per la produzione di energia elettrica da fonti rinnovabili (fotovoltaica – idroelettrica – eolica – biogas).

Il Gruppo offre i propri prodotti e servizi attraverso le filiali distribuite sulla penisola italiana, di cui la maggior parte sul territorio siciliano. Nel Gruppo trovano impiego **892** dipendenti, tutti operanti in Italia.

## Catena del valore



La **catena del valore “a monte”** del Gruppo è costituita da **fornitori, consulenti, partner strategici e partner commerciali** da cui la Banca acquista beni e servizi. Tra questi ultimi, si segnala la partnership IT svolta dal Consorzio Servizi Bancari (CSE), principale fornitore tecnologico, mentre tra i partner commerciali, si segnalano Arca sgr ed Eurizon, per il risparmio, Arca Vita per l’assicurativo, AGOS e Banca di Sconto, per il consumer finance.

Altro partner Istituzionale di rilievo è il **Fondo Europeo per gli Investimenti** (Gruppo Banca Europea per gli Investimenti - BEI) con cui la Banca ha stipulato un accordo per erogare finanziamenti mirati che contribuiranno a generare importanti investimenti nell’economia reale.

Le **attività proprie** del gruppo coincidono con quelle effettuate all’interno del perimetro del Bilancio consolidato su cui esiste un effettivo controllo operativo diretto da parte della Banca. Il **Gruppo Bancario** è composto dalla Capogruppo Banca Agricola Popolare di Sicilia S.c.p.A. e dalle Controllate Immobiliare Agricola Popolare Ragusa S.r.l, e M.E.E.T. S.r.l. (Mediterranean Ecosystem for Environment & Technologies), di cui la Capogruppo possiede il 100%. Il 31 maggio il Consiglio di Amministrazione della BAPR ha approvato il progetto di fusione per incorporazione della Banca Popolare Sant’Angelo S.c.p.A. in Banca Agricola Popolare di Ragusa S.c.p.A. L’atto di fusione per incorporazione è stato iscritto in data 26 novembre 2024 presso i competenti Registri delle Imprese e, pertanto, la fusione tra le due banche è efficace – in conformità a quanto previsto dal progetto di fusione approvato dalle rispettive Assemblee dei Soci – a far data dal 30 novembre 2024.

Le **attività “a valle”** della catena del valore comprendono in prevalenza, considerata il business model della banca, impieghi verso famiglie ed imprese, investimenti sui mercati finanziari e prodotti e servizi erogati alla clientela, insieme a tutte le attività ad essi connesse.

## SBM-2 - Interessi e opinioni dei portatori di interessi

Le opinioni dei **portatori di interessi** sono raccolte attraverso diversi fonti e canali dedicati:

- sito internet
- e-mail
- survey/indagini ah hoc
- focus group, riunioni ed incontri periodici
- cantieri di lavoro multidisciplinari
- Intranet Aziendale

I principali portatori di interessi sono: i **clienti**, i **dipendenti**, i **fornitori**, gli **azionisti**, le **autorità di vigilanza**, i **consulenti** ed esperti “esterni” all’azienda, appartenenti a vari settori, incluso il **mondo accademico** e vengono coinvolti a seconda dei casi e delle tematiche affrontate.

Il coinvolgimento degli *stakeholders* avviene tramite diversi strumenti e modalità con la finalità di acquisire opinioni da cui possono discendere interventi sulla strategia o sul modello di business. I riscontri fanno infatti parte del dovere di diligenza dell’Istituto e sono inclusi nella valutazione di rilevanza.

La strategia ed il modello aziendale possono essere pertanto positivamente influenzati da tali opinioni. Acquisite le informazioni si procede - ove ritenuto necessario - a meglio articolare la strategia.

Nel nuovo piano d’impresa è prevista – a tal fine - la costituzione di **team interni “liquidi”** per consentire apporti e punti di vista trasversali da parte di diversi stakeholders aziendali. La sintesi delle risultanze dei vari team interni “liquidi” vengono riportati in primis al Comitato Rischi e Sostenibilità (comitato endo-consiliare).

### SBM-3 - Impatti, rischi e opportunità rilevanti e loro interazione con la strategia e il modello aziendale

L’analisi di doppia rilevanza ha portato all’identificazione di impatti, rischi e opportunità rilevanti per la Banca, come di seguito rappresentato nella tabella che segue.

| ESR Tematico | Tema/Sotto-tema                            | IROs   | TIPO    | Positivo/Negativo | Attuale Potenziale | Catena del valore  | A monte A valle    | Orizzonte temporale           | DR                      |
|--------------|--|--|---------|-------------------|--------------------|--------------------|--------------------|-------------------------------|-------------------------|
| ESRS E1      | Adattamento ai cambiamenti climatici       | Rischi fisici clientela  | RISCHIO | N.A.              | Potenziale         | Catena del valore  | A valle            | Lungo Periodo (oltre 5 anni)  | E1-2; E1-4; E1-5; E1-6  |
|              |  | Impatto positivo su adattamento connesso ai prodotti e servizi ESG                               | IMPATTO | Positivo          | Potenziale         | Catena del valore  | A valle            | Lungo Periodo (oltre 5 anni)  | E1-2; E1-4; E1-5; E1-6  |
|              |  | Impatto negativo su mitigazione connesso alle “emissioni” indirette (“financed”)                 | IMPATTO | Negativo          | Potenziale         | Catena del valore  | A valle            | Medio Periodo (fino a 5 anni) | E1-2; E1-4; E1-5; E1-6  |
|              | Mitigazione dei cambiamenti climatici      | Impatto positivo su mitigazione connesso ai prodotti ESG   | IMPATTO | Positivo          | Potenziale         | Catena del valore  | A valle            | Lungo Periodo (oltre 5 anni)  | E1-2; E1-4; E1-5; E1-6  |
|              |  | Rischi di transizione clientela  | RISCHIO | N.A.              | Potenziale         | Catena del valore  | A valle            | Medio Periodo (fino a 5 anni) | E1-2; E1-4; E1-5; E1-6  |
|              |  | Rischi ESG legali, reputazionali, Banca etc.   | RISCHIO | N.A.              | Potenziale         | Operazioni proprie | Operazioni Proprie | Medio Periodo (fino a 5 anni) | E1-2; E1-4; E1-5; E1-6  |
|              |  | Opportunità Finanziamenti Green & Transizione Energetica   | RISCHIO | N.A.              | Potenziale         | Catena del valore  | A valle            | Medio Periodo (fino a 5 anni) | E1-2; E1-4; E1-5; E1-6  |
| Energia      | Opportunità Efficientamento Sedi Aziendali | OPPORTUNITÀ  | N.A.    | Attuale           | Operazioni proprie | Operazioni Proprie | Breve periodo      | E1-2; E1-4; E1-5; E1-6        |                         |
| ESRS E3      | Acque                                      | Impatto negativo su risorse disponibili per elevato consumo idrico delle controparti finanziarie | IMPATTO | Negativo          | Potenziale         | Catena del valore  | A valle            | Lungo Periodo (oltre 5 anni)  | ESRS 2 IRO-1; MDR-P E3- |
|              |  | Rischio per Consumo Idrico Controparti   | RISCHIO | N.A.              | Potenziale         | Catena del valore  | A valle            | Lungo Periodo (oltre 5 anni)  | E3-1; E3-3; E3-4        |

| ESR Tematico | Tema/Sotto-tema                   | IROs  | TIPO        | Positivo/Negativo | Attuale Potenziale | Catena del valore  | A monte A valle    | Orizzonte temporale           | DR   |
|--------------|-----------------------------------|---|-------------|-------------------|--------------------|--------------------|--------------------|-------------------------------|--|
| ESRS S1      | Forza lavoro propria              | Impatto positivo: occupazione sicura in un'area ad alta disoccupazione e a rischio spopolamento                                   | IMPATTO     | Positivo          | Attuale            | Operazioni proprie | Operazioni proprie | Breve periodo                 | S1-1; S1-2; S1-3; S1-9; S1-10; S1-16-                        |
|              |                                   | Impatto positivo: salari adeguati in un'area ad alta disoccupazione   | IMPATTO     | Positivo          | Attuale            | Operazioni proprie | Operazioni proprie | Breve periodo                 | S1-10 Salari adeguati  |
|              |                                   | Impatti positivi legati alla partecipazione dei lavoratori  | IMPATTO     | Positivo          | Attuale            | Operazioni proprie | Operazioni proprie | Breve periodo                 | S1-1; S1-2; S1-3;  |
|              |                                   | Impatti positivi legati a Parità di genere  | IMPATTO     | Positivo          | Attuale            | Operazioni proprie | Operazioni proprie | Breve periodo                 | S1-9 - Metriche delle diversità                              |
|              |                                   | Opportunità legate a Parità di genere   | OPPORTUNITÀ | N.A.              | Attuale            | Operazioni proprie | Operazioni proprie | Breve periodo                 | s1-1; s1-2; S1-3;S1-4; S1-5; S1-6; S1-9; S1-10; S1-16; S1-17 |
|              |                                   | Impatti positivi legati a formazione  | IMPATTO     | Positivo          | Attuale            | Operazioni proprie | Operazioni proprie | Breve periodo                 | S1-1; S1-2   |
|              |                                   | Opportunità legate a Formazione   | OPPORTUNITÀ | N.A.              | Attuale            | Operazioni proprie | Operazioni proprie | Breve periodo                 | s1-1; s1-2; S1-3;S1-4; S1-5; S1-6; S1-9; S1-10; S1-16; S1-17 |
| ESRS S4      | Consumatori e utilizzatori finali | Rischi ICT, Privacy, sui lavoratori   | RISCHIO     | N.A.              | Potenziale         | Operazioni proprie | Operazioni proprie | Breve periodo                 | s1-1; s1-2; S1-3;S1-4; S1-5; S1-6; S1-9; S1-10; S1-16; S1-17 |
|              |                                   | Impatti positivi per servizi finanziari innovativi in aree soggette a "desertificazione" bancaria ed eventi sul territorio        | IMPATTO     | Positivo          | Attuale            | Catena del valore  | A valle a monte    | Medio Periodo (fino a 5 anni) | S4-1; S4-2; S4-3; S4-4; S4-5                                 |
|              |                                   | Opportunità di business innovativi alla clientela (digitali e green)  | OPPORTUNITÀ | N.A.              | Potenziale         | Operazioni proprie | A valle            | Medio Periodo (fino a 5 anni) | S4-1; S4-2; S4-3; S4-4; S4-5                                 |
|              |                                   | Rischi ICT, di accesso ad informazioni non autorizzate, violazione Privacy, phishing, etc.  | RISCHIO     | N.A.              | Potenziale         | Catena del valore  | A valle            | Medio Periodo (fino a 5 anni) | S4-1; S4-2; S4-3; S4-4; S4-5                                 |
|              |                                   | Opportunità legate ad iniziative Banca verso i consumatori ed il territorio (greentech hub, workshop, formazione, eventi, etc...) | OPPORTUNITÀ | N.A.              | Potenziale         | Catena del valore  | A valle            | Breve periodo                 | S4-1; S4-2; S4-3; S4-4; S4-5                                 |
|              |                                   | Impatti negativi per Violazione Privacy   | IMPATTO     | Negativo          | Attuale            | Catena del valore  | A valle            | Medio Periodo (fino a 5 anni) | S4-1; S4-2; S4-3; S4-4; S4-5                                 |
|              |                                   | Rischi connessi a Trasparenza, Greenwashing, legati a prodotti e servizi offerti alla clientela etc..                             | RISCHIO     | N.A.              | Potenziale         | Catena del valore  | A valle            | Medio Periodo (fino a 5 anni) | S4-1; S4-2; S4-3; S4-4; S4-5                                 |
| ESRS G1      | Condotta delle imprese            | Opportunità legate alla diffusione di una sana Cultura d'impresa  | OPPORTUNITÀ | N.A.              | Potenziale         | Operazioni proprie | A valle            | Medio Periodo (fino a 5 anni) | G1-1   |
|              |                                   | Gestione accurata dei Fornitori   | IMPATTO     | Positivo          | Attuale            | Operazioni proprie | A monte            | Breve Periodo                 | G1-2   |
|              |                                   | Impatti positivi per adozione di una condotta etica (Codice Etico)  | IMPATTO     | Positivo          | Attuale            | Catena del valore  | Operazioni proprie | Breve Periodo                 | G1-3   |
|              |                                   | Rischi di corruzione attiva e passiva delle controparti affidate ed attività di corretta prevenzione                              | RISCHIO     | N.A.              | Potenziale         | Catena del valore  | A valle            | Breve Periodo                 | G1-3   |

In generale, i principali **impatti negativi** potenziali di una banca in ambito sostenibilità riguardano senz'altro la **catena del valore "a valle"** ed in particolare gli impieghi di risorse economiche

(tramite finanziamenti a famiglie ed imprese o titoli in portafoglio o servizi finanziari in generale) verso quelle controparti che emettono in atmosfera o nel suolo o in mare sostanze inquinanti, usano in maniera improprie le risorse naturali (come quelle idriche) o impattano negativamente sui diritti umani, oppure ancora sono coinvolte in fenomeni di corruzione, riciclaggio, etc. o sono impattati da rischi ICT, di perdita di dati, violazioni della privacy, etc. Anche sul fronte della governance o del sociale (es: operazioni proprie su dipendenti, etc..) si potrebbero ravvisare potenziali aree di rischio ed impatti di rilievo ove non venissero implementati adeguati presidi da parte dell’Istituto.

Per quanto ovvio, le politiche messe in atto quotidianamente da Baps puntano a produrre benessere ed **effetti positivi** sul territorio, riducendo i rischi e contenendo eventuali impatti negativi.

Vanno in questa direzione la presenza di una **governance** e di robusti processi di **controllo interno**, il sostegno ad **iniziative sociali**, a **politiche formative** e di inclusione, ma anche l’introduzione di **prodotti e pratiche commerciali sostenibili**, attuata con **risorse umane** presenti sul territorio, ricordando che la Banca è inserita in un contesto operativo molto regolamentato a tutela della sana e prudente gestione del risparmio e delle risorse finanziarie di cui dispone.

Partendo dai temi ESG (ed in particolare dal tema “climatico”) la Banca effettua regolarmente una **mappatura** degli eventi e dei relativi canali di trasmissione che potrebbero manifestarsi per effetto dei **rischi ESG** identificando le aree che ne risulterebbero potenzialmente interessate.

Gli impatti sono strettamente **connessi alla strategia** ed al modello aziendale adottato dalla Banca anche per il tramite del piano industriale e delle politiche conseguenti, che traducono la strategia in azioni concrete e misurabili con potenziali impatti sui flussi finanziari della Banca ed effetti tangibili su ambiente e persone del territorio di riferimento, in coerenza con le normative tempo per tempo vigenti ed orizzonti di **breve, medio e lungo periodo**.

I rischi climatici e ambientali (di seguito rischi C&E) si riferiscono ai rischi derivanti all’impatto attuale o prospettico dei fattori climatici e ambientali sulle controparti finanziate dalla Banca e sugli asset del portafoglio di proprietà della Banca. Nell’ambito dei rischi climatici e ambientali rientrano due fattori di rischio principali, il rischio fisico, che indica l’impatto finanziario causato dai cambiamenti climatici e dal degrado ambientale e quello di transizione, che indica la perdita finanziaria in cui può incorrere la Banca a seguito dell’adozione di normative atte a ridurre le emissioni di carbonio e a favorire lo sviluppo di energie rinnovabili, degli sviluppi tecnologici nonché del mutare delle preferenze dei consumatori e della fiducia dei mercati. I rischi fisici e di transizione hanno un impatto sulle attività economiche, che a loro volta influiscono sul sistema finanziario. Di conseguenza, i rischi fisici e di transizione rappresentano fattori determinanti e potenzialmente aggravanti delle categorie di rischi prudenziali, con particolare riferimento ai rischi di credito, operativo, di mercato e di liquidità. A tal fine la Banca ha delineato un macro-processo di integrazione dei rischi Climatici ed Ambientali nel più ampio framework di governo dei rischi in particolare a quelli di natura speculativa di primo pilastro – credito e mercato – e al rischio di liquidità misurato nella sua componente a breve. In tale prospettiva aderendo, tra l’altro, anche alle aspettative della Vigilanza la Banca ha sviluppato una mappatura degli eventi e dei relativi canali di trasmissione che potrebbero manifestarsi per effetto dei rischi C&E (fisici e di transizione) identificando i rischi che ne risulterebbero potenzialmente interessati.

L’approccio si basa su un set di dati granulari, in particolare sulla posizione geografica dell’impresa e sulle loro emissioni di gas serra che consente di identificare le aziende maggiormente vulnerabili alla transizione in tutti i settori, nonché di alimentare un modello di rischio di credito in grado

di stimare le probabilità di default (PD) derivante dai tre scenari di transizione, sulla base dei cambiamenti di redditività e di leva finanziaria. La Banca ha individuato nella transizione ritardata lo scenario più idoneo da utilizzare nell'ambito del processo di valutazione della materialità del portafoglio creditizio. Nel suddetto scenario la transizione inizia nel 2026, ma è più graduale e più lenta rispetto alla transizione tardiva. Non è quindi abbastanza ambizioso per raggiungere gli obiettivi di emissione in linea con gli obiettivi dell'accordo di Parigi entro 2030. Individuato lo scenario (transizione ritardata), si è proceduto alla valutazione di materialità del rischio di transizione, interferendo gli esiti delle analisi della BCE sul portafoglio controparti corporate presenti in un campione significativo di imprese corporate in maniera da restituirne una mappa dei rischi che evidenzia il grado di materialità coerente all'evoluzione climatica dello scenario prescelto e la composizione del portafoglio creditizio. Tenuto conto del posizionamento degli indici della banca privilegiando ancora una volta un approccio conservativo è stato possibile definire un impatto "medio" sulla materialità del rischio di credito in un orizzonte temporale di medio/lungo periodo. Per quanto riguarda il portafoglio degli strumenti finanziari che affluiscono al portafoglio HTS e per i quali la banca è esposta al rischio di mercato il perimetro dell'analisi di materialità dei fattori di rischio C&E è circoscritto ai titoli emessi da controparte corporate. I risultati dell'analisi condotta sul rischio di mercato hanno evidenziato, in ultima analisi - avuto riguardo anche al valore dell'esposizione complessiva del portafoglio HTS - che nel breve termine le ricadute di dei rischi climatici ed ambientali sul rischio di mercato possano ragionevolmente ritenersi "non avere valenza di materialità".

Per quanto concerne il rischio di liquidità, la Banca svolge analisi di sensitività, assumendo ipotesi circostanziate nella gestione delle riserve di liquidità e dell'approvvigionamento dei fondi. Dalle analisi è possibile desumere anche in questo caso una esposizione marginale sul profilo a breve termine della liquidità della Banca in merito ai potenziali impatti legati ai cambiamenti climatici per cui è possibile asserire la stessa "non abbia valenza di materialità".

Gli esiti delle analisi di materialità, in via generale, hanno restituito un livello di significatività sul Rischio di Credito che si è posizionato su un livello medio, asseverando, sebbene con qualche differenza le complessive indicazioni meramente judgemental raccolte dal top management della Banca già in occasione della precedente rendicontazione, eccezion fatta per il vettore della liquidità per il quale al momento sembra più opportuno indicare la ricaduta dei rischi climatici ed ambientali come non materiale. In estrema sintesi, le analisi di ordine quali-quantitativo condotte, hanno asseverato il livello di ricaduta sul vettore di rischio più significativo cui è esposta la banca e cioè quello di credito soprattutto qualora l'analisi sia riferita al medio periodo; mentre per quanto attiene al rischio di mercato è stata riconfermata la valutazione di tipo meramente judgemental e cioè di una limitata materialità su tale vettore.

L'asserzione testè formulata ha, quindi, indotto la Banca a rafforzare le analisi di scenario riferite al rischio di credito effettuate nell'ambito di questo processo ICAAP attraverso la compulsione delle PD e delle relative matrici di transizione verso gli stati di default; ciò al fine di meglio apprezzare il livello di resilienza della banca ricondotto ad una più ampia dimensione inter-periodale, nell'ambito della quale verosimilmente la "materialità" dei rischi climatici ed ambientali potrà riversare i relativi effetti sul profilo del rischio di credito della Banca.

Per quanto riguarda gli effetti finanziari nel breve periodo dei rischi climatici e ambientali sui parametri PD ed LGD e dunque sull'ECL (Expected Credit Loss) del Gruppo sono da ritenersi

del tutto marginali a livello di incremento di ECL. Fermo restando che il Gruppo continuerà nel prossimo futuro ad aggiornare le analisi per la valutazione dei rischi climatici e misurare i relativi impatti, data la trascurabilità, nella predisposizione del Bilancio al 31 dicembre 2024 si è proceduto ad incorporare tali effetti nella determinazione della ECL per il tramite di un overlay specifico..

Per maggiori dettagli si rimanda alla Nota integrativa del Bilancio consolidato, Parte E – Informazioni sui rischi e relative politiche di copertura.

La Banca analizza periodicamente i rischi climatici e ambientali per garantire la resilienza del modello di business adottato. Il processo include un’analisi del mercato, approfondimenti settoriali e le valutazioni dei rischi e opportunità nella catena del valore di ciascun settore. Questo approccio mira a fornire una base informativa solida per decisioni strategiche sostenibili.

Basandosi su queste analisi, la Banca orienta la propria strategia per mitigare gli impatti materiali e gestire i rischi della transizione ecologica, sfruttando le opportunità di modelli di business sostenibili. Ciò comporta l’evoluzione dell’offerta commerciale, privilegiando il finanziamento di settori con minore esposizione ai rischi ambientali, l’integrazione dei criteri ESG nei processi di credito e investimenti in soluzioni a basso impatto per migliorare le operazioni.

## **IRO-1 - Descrizione dei processi per individuare e valutare gli impatti, i rischi e le opportunità rilevanti**

Baps ha condotto l’analisi di doppia rilevanza (detta anche “doppia materialità”) in linea con le disposizioni dell’ESRS 1, capitolo 3 Doppia rilevanza come base per l’informativa sulla sostenibilità e dell’ESRS 2 IRO-1, tenendo conto altresì dei suggerimenti e delle indicazioni riportati nelle Linee Guida EFRAG IG 1: Materiality Assessment Implementation Guidance.

L’analisi di **doppia rilevanza** costituisce il processo basilare per orientare il processo di rendicontazione verso i temi di rilevanza strategica e si aggiunge alla tradizionale analisi finanziaria condotta dalla Banca.

L’analisi di doppia rilevanza si articola in due dimensioni interconnesse:

- la “**rilevanza d’impatto**” si fonda sulla prospettiva “inside-out” e riguarda gli **impatti** generati dalla banca sulle persone e sull’ambiente esterno;
- la “**rilevanza finanziaria**” è invece guidata dalla prospettiva “outside-in”, e riguarda quei rischi e quelle opportunità legati ai fattori ESG in grado di generare effetti economico-finanziari rilevanti sulla/per la banca.

Entrambe le prospettive considerano più orizzonti temporali (breve, medio e lungo periodo) e prendono in esame l’intera catena del valore. Per quanto riguarda gli impatti, la valutazione di rilevanza considera l’entità (quanto è grave o benefico l’impatto), la portata (quanto è diffuso l’impatto) e la probabilità di accadimento nei tre orizzonti temporali presi come riferimento. Per gli impatti negativi si tiene in considerazione anche l’irrimediabilità, ovvero se e in che misura è possibile porre rimedio agli impatti causati.

La “rilevanza finanziaria” valuta i **rischi e le opportunità**, considerando l’entità degli effetti economico-finanziari da questi generati e la probabilità che si realizzino nei tre orizzonti temporali (breve, medio e lungo).

In particolare, il processo di doppia rilevanza è stato strutturato in tre fasi fondamentali:

1. Comprensione del contesto interno ed esterno dell’organizzazione;
2. Identificazione degli impatti, rischi e opportunità relativi alle questioni di sostenibilità;

### 3. Valutazione e definizione degli impatti, rischi e opportunità rilevanti.

La banca ha condotto una valutazione del contesto interno ed esterno, considerando le operazioni proprie e la catena del valore a monte e a valle, al fine di individuare impatti, rischi e opportunità, in relazione alle sue attività di business e ai suoi rapporti commerciali. In particolare, per la comprensione del contesto esterno, si è tenuto conto degli sviluppi del panorama giuridico e normativo di riferimento e sono stati colti ulteriori spunti derivanti dallo studio di articoli e pubblicazioni scientifiche che esplorano le tendenze in materia di sostenibilità con un focus specifico sul settore finanziario.

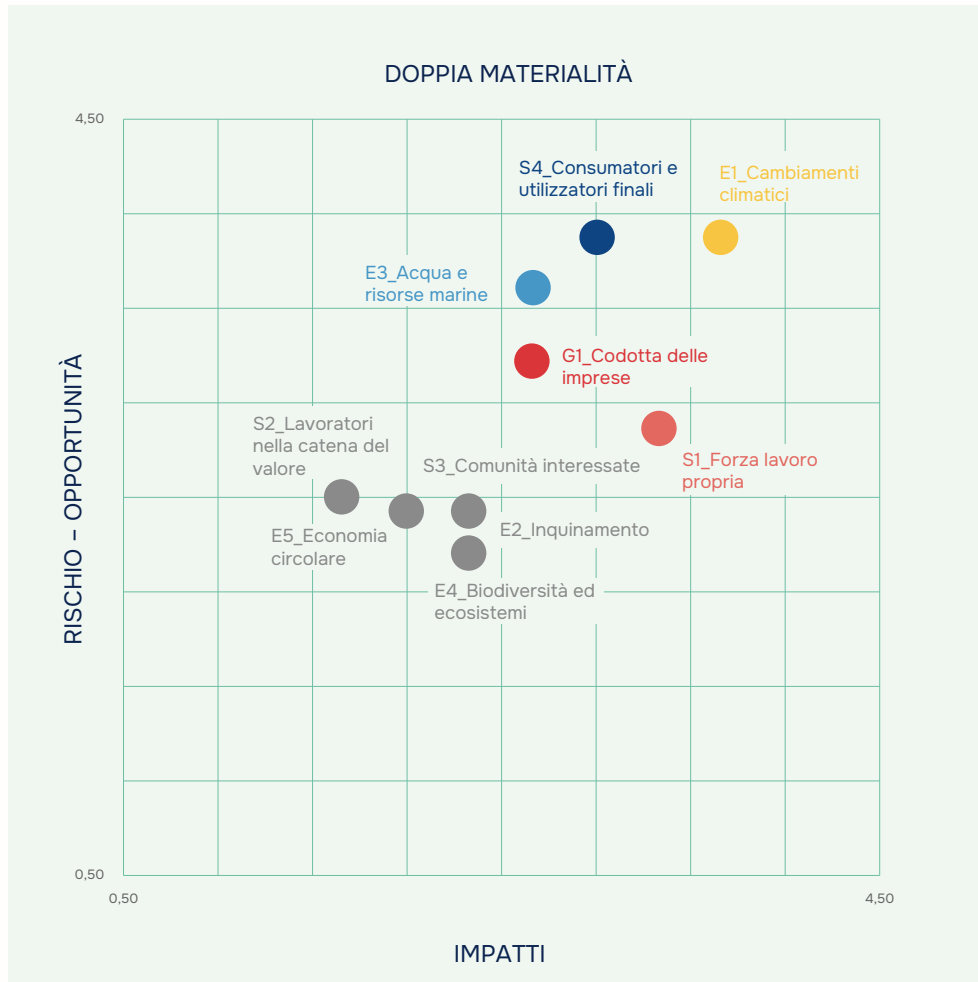
Le analisi, effettuate con il supporto di **tool informatici** dedicati, hanno utilizzato un **approccio prevalentemente “judgemental”** che ha coinvolto figure aziendali esperte in rischi, sostenibilità, bilanci. Al fine di individuare gli impatti, rischi e opportunità, la Banca ha preso in considerazione, come base di partenza, l’elenco delle questioni di sostenibilità contemplate negli **ESRS tematici** a cui sono stati affiancati ulteriori temi di “potenziale interesse” per il gruppo. La long list di impatti, rischi e opportunità è stata sottoposta ad un processo di “stakeholder engagement” che ha incluso consulenti esterni ed esperti, volto a confermare, selezionare o individuare nuovi IRO da rendicontare.

Entrando più nel merito del processo seguito, per selezionare la “**Rilevanza degli impatti**”, si è tenuto conto dei potenziali impatti (positivi o negativi) della Banca sull’ambiente e sulle persone associati a ciascun tema e sotto-tema analizzato, valutandone analiticamente l’**entità, la portata** e la **probabilità** di accadimento nel breve, medio e lungo periodo. Per i soli impatti negativi è stata valutata anche la rimediabilità. L’analisi ha incluso, ad esempio, gli impatti “indiretti” connessi agli **impieghi “brown”**, ed in particolare quelli connessi ai finanziamenti verso controparti con elevate emissioni di gas serra (GHG) (emissioni “scope 3”), o gli impatti positivi legati agli **impieghi “green”** insieme alle numerose iniziative sociali rivolte al territorio, o ancora aspetti connessi alla forza lavoro aziendale, al sistema dei controlli e alla governance. Infine, al fine di individuare gli impatti maggiormente rilevanti è stata applicata una soglia di materialità pari a 2,5, in ottica prudenziale.

Quanto alla “**Rilevanza Finanziaria**”, quest’ultima è stata guidata dalla prospettiva “outside-in” ed ha riguardato quei rischi e quelle opportunità legate ai fattori ESG in grado di generare effetti economico-finanziari rilevanti per la Banca. Più specificamente, l’analisi è stata condotta secondo i seguenti step:

- identificazione delle “**variabili finanziarie**” da considerare, partendo dalle analisi quantitative condotte periodicamente dalla Direzione Gestione Rischi (es: analisi dei rischi ESG nell’ambito delle stime di Adeguatezza del Capitale Interno della Banca - Rendiconti ICAAP, Analisi di Stress testing, RAF etc..) ed aggiungendo valutazioni di tipo “quali-quantitativo” sugli IRO associati a singoli temi/sottotemi in assenza di dati o elaborazioni quantitative;
- riferimento a “**scale di rischio**” già utilizzate dall’Istituto, uniformando il più possibile le metriche della “doppia materialità” alle classi di rischio già utilizzate in azienda (Ad esempio, sono state definite n.5 classi di rischio, che vanno da “1” “basso rischio” a “5” “rischio alto” uniformandosi alle scale dei “rischi operativi” ed assegnando un valore di riferimento all’“effetto finanziario” atteso ed alla sua “probabilità di accadimento”);
- determinazione delle “**soglie**” quali-quantitative finali per selezionare i rischi e le opportunità con effetto finanziario maggiormente rilevante, da condividere con gli stakeholders.

Tale processo, che sarà sempre più affinato nel corso del tempo, ha coinvolto più funzioni aziendali, inserendosi all'interno del complessivo framework del Sistema dei Controlli Interni, ed è stato approvato dal Comitato Rischi e Sostenibilità.



La **valutazione della rilevanza**, alla luce del processo sopra delineato, ha consentito di identificare le questioni di sostenibilità rilevanti per il gruppo.

Si segnala inoltre che non sono stati identificati IRO Entity Specific per l'esercizio 2024. L'elenco dettagliato de Impatti, Rischi ed Opportunità (IRO) emersi come "materiali" per singolo tema di sostenibilità sono riportati nella tabella del capitolo SBM 3 – Impatti, rischi e opportunità rilevanti e loro interazione con la strategia ed il modello aziendale.

## IRO-2 - Obblighi di informativa degli ESRS oggetto della dichiarazione sulla sostenibilità dell'impresa

Di seguito si riporta una tabella che rappresenta tutti gli **obblighi di informativa** identificati a seguito dell'analisi di doppia materialità (DMA), suddivisi in sezioni ed associati a ciascun **IRO** (Impatto, Rischio, Opportunità), cui la banca ha adempiuto nella redazione della presente Rendicontazione consolidata di Sostenibilità.

| Tema    | IROs  | Sottotema                             | Obbligo di informativa  |
|---------|---|---------------------------------------|---|
| ESRS E1 | Impatto negativo su mitigazione connesso alle "emissioni" indirette ("financed")<br>Impatto positivo su mitigazione connesso ai prodotti, servizi ed iniziative ESG<br>Impatto positivo su adattamento connesso ai prodotti e servizi ESG<br>Rischi di transizione clientela<br>Opportunità Finanziamenti Green & Transizione Energetica<br>Rischi fisici clientela<br>Rischi ESG legali, reputazionali, Banca etc.<br>Opportunità Efficientamento Sedi Aziendali | Mitigazione dei cambiamenti climatici | ESRS 2 GOV-3 Integrazione delle prestazioni in termini di sostenibilità nei sistemi di incentivazione   |
|         |   |                                       | E1-1 - Piano di transizione per la mitigazione dei cambiamenti climatici  |
|         |   |                                       | ESRS 2 SBM-3 - Impatti, rischi e opportunità rilevanti e loro interazione con la strategia e il modello aziendale   |
|         |   |                                       | ESRS 2 IRO-1 - Descrizione dei processi per individuare e valutare gli impatti, i rischi e le opportunità rilevanti   |
|         |   |                                       | E1-2 Politiche relative alla mitigazione dei cambiamenti climatici e all'adattamento agli stessi  |
|         |   |                                       | E1-3 Azioni e risorse relative alle politiche in materia di cambiamenti climatici   |
|         |   |                                       | E1-4 Obiettivi relativi alla mitigazione e all'adattamento ai cambiamenti climatici   |
|         |   |                                       | E1-5 Consumo di energia e mix energetico  |
|         |   | Adattamento ai cambiamenti climatici  | E1-6 Emissioni lorde di GES di ambito 1, 2, 3 ed emissioni totali di GES  |
|         |   |                                       | ESRS 2 GOV-3 Integrazione delle prestazioni in termini di sostenibilità nei sistemi di incentivazione   |
|         |   |                                       | E1-1 - Piano di transizione per la mitigazione dei cambiamenti climatici  |
|         |   |                                       | ESRS 2 SBM-3 - Impatti, rischi e opportunità rilevanti e loro interazione con la strategia e il modello aziendale   |
|         |   |                                       | ESRS 2 IRO-1 - Descrizione dei processi per individuare e valutare gli impatti, i rischi e le opportunità rilevanti   |
|         |   |                                       | E1-2 Politiche relative alla mitigazione dei cambiamenti climatici e all'adattamento agli stessi  |
|         |   |                                       | E1-3 Azioni e risorse relative alle politiche in materia di cambiamenti climatici   |
|         |   |                                       | E1-4 Obiettivi relativi alla mitigazione e all'adattamento ai cambiamenti climatici   |
|         |   | Energia                               | E1-5 Consumo di energia e mix energetico  |
|         |   |                                       | E1-6 Emissioni lorde di GES di ambito 1, 2, 3 ed emissioni totali di GES  |
|         |   |                                       | ESRS 2 GOV-3 Integrazione delle prestazioni in termini di sostenibilità nei sistemi di incentivazione   |
|         |   |                                       | E1-1 - Piano di transizione per la mitigazione dei cambiamenti climatici  |
|         |   |                                       | ESRS 2 SBM-3 - Impatti, rischi e opportunità rilevanti e loro interazione con la strategia e il modello aziendale   |
|         |   |                                       | ESRS 2 IRO-1 - Descrizione dei processi per individuare e valutare gli impatti, i rischi e le opportunità rilevanti   |
|         |   |                                       | E1-2 Politiche relative alla mitigazione dei cambiamenti climatici e all'adattamento agli stessi  |
|         |   |                                       | E1-3 Azioni e risorse relative alle politiche in materia di cambiamenti climatici   |
| ESRS E1 | Impatto negativo su risorse disponibili per elevato consumo idrico delle controparti finanziate; Rischio per Consumo Idrico Controparti   | Acqua - Consumo idrico                | ESRS 2 IRO-1 - Descrizione dei processi per individuare e valutare gli impatti, i rischi e le opportunità rilevanti   |
|         |   |                                       | Obbligo di informativa relativo all'ESRS 2 IRO-1 - Descrizione dei processi per individuare e valutare gli impatti, i rischi e le opportunità rilevanti legati alle acque e alle risorse marine<br>MDR-P E3 - Politiche adottate per gestire questioni di sostenibilità rilevanti |

| Tema   | IROs   | Sottotema              | Obbligo di informativa   |   |                                   |   |
|--|--|------------------------|--|---|-----------------------------------|---|
| ESRS S1  | <p>Impatto positivo: occupazione sicura in un'area ad alta disoccupazione e a rischio spopolamento</p> <p>Opportunità legate a Formazione</p> <p>Rischi ICT, Privacy, sui lavoratori</p> <p>Opportunità legate a Parità di genere</p> <p>Impatto positivo: salari adeguati in un'area ad alta disoccupazione</p> <p>Impatti positivi legati a Parità di genere</p> <p>Impatti positivi legati a FORMAZIONE</p> | Forza lavoro propria   | Obbligo di informativa relativo all'ESRS 2 SBM-2 - Interessi e opinioni dei portatori di interessi   |   |                                   |   |
|  |  |                        | Obbligo di informativa relativo all'ESRS 2 SBM-3 - Impatti, rischi e opportunità rilevanti e loro interazione con la strategia e il modello aziendale  |   |                                   |   |
|  |  |                        | S1-1 - Politiche relative alla forza lavoro propria  |   |                                   |   |
|  |  |                        | S1-2 - Processi di coinvolgimento della forza lavoro propria e dei rappresentanti dei lavoratori in merito agli impatti  |   |                                   |   |
|  |  |                        | S1-3 - Processi per porre rimedio agli impatti negativi e canali che consentono ai lavoratori propri di sollevare preoccupazioni   |   |                                   |   |
|  |  |                        | S1-4 - Interventi su impatti rilevanti per la forza lavoro propria e approcci per la gestione dei rischi rilevanti e il perseguimento di opportunità rilevanti in relazione alla forza lavoro propria, nonché efficacia di tali azioni |   |                                   |   |
|  |  |                        | S1-5 - Obiettivi legati alla gestione degli impatti negativi rilevanti, al potenziamento degli impatti positivi e alla gestione dei rischi e delle opportunità rilevanti   |   |                                   |   |
|  |  |                        | S1-6 - Caratteristiche dei dipendenti dell'impresa   |   |                                   |   |
|  |  |                        | S1-9 - Metriche della diversità - alta dirigenza per genere  |   |                                   |   |
|  |  |                        | S1-10 - Salari adeguati  |   |                                   |   |
|  |  |                        | S1-16 - Metriche di remunerazione  |   |                                   |   |
|  |  |                        | S1-17 - Incidenti e denunce e gravi impatti e incidenti sui diritti  |   |                                   |   |
|  |  |                        | ESRS S4  | <p>Impatti negativi per Violazione Privacy</p> <p>Impatti positivi per servizi finanziari innovativi in aree soggette a "desertificazione" bancaria ed eventi sul territorio</p> <p>Rischi ICT, di accesso ad informazioni non autorizzate (violazione Privacy, phishing, etc..)</p> <p>Rischi connessi a Trasparenza, Greenwashing, legati a prodotti e servizi offerti alla clientela etc..</p> <p>Opportunità di business innovativi alla clientela (digitali e green)</p> <p>Opportunità legate ad iniziative Banca verso i consumatori ed il territorio (greentech hub, workshop, formazione, eventi, etc..)</p> | Consumatori e utilizzatori finali | Obbligo di informativa relativo all'ESRS 2 SBM-2 - Interessi e opinioni dei portatori di interessi  |
|  |  |                        |  |   |                                   | Obbligo di informativa relativo all'ESRS 2 SBM-3 - Impatti, rischi e opportunità rilevanti e loro interazione con la strategia e il modello aziendale |
|  |  |                        |  |   |                                   | MDR-P S4 - Politiche adottate per gestire questioni di sostenibilità rilevanti  |
|  |  |                        |  |   |                                   | S4-1 - Politiche connesse ai consumatori e agli utilizzatori finali   |
|  |  |                        |  |   |                                   | S4-2 - Processi di coinvolgimento dei consumatori e degli utilizzatori finali in merito agli impatti  |
| S4-3 - Processi per porre rimedio agli impatti negativi e canali che consentono ai consumatori di esprimere preoccupazioni |  |                        |  |   |                                   |   |
| ESRS G1  | <p>Gestione accurata dei Fornitori</p> <p>Opportunità legate alla diffusione di una sana Cultura d'impresa</p> <p>Rischi di corruzione attiva e passiva delle controparti affidate ed attività di corretta prevenzione</p>   | Condotta delle imprese | Obbligo di informativa relativo all'ESRS 2 GOV-1 - Ruolo degli organi di amministrazione, direzione e controllo  |   |                                   |   |
|  |  |                        | Obbligo di informativa relativo all'ESRS 2 IRO-1 - Descrizione dei processi per identificare e valutare gli impatti, i rischi e le opportunità relativi alla condotta delle imprese  |   |                                   |   |
|  |  |                        | MDR-P G1 - Politiche adottate per gestire questioni di sostenibilità rilevanti   |   |                                   |   |
|  |  |                        | G1-1 - Politiche in materia di cultura d'impresa e condotta delle imprese  |   |                                   |   |
|  |  |                        | G1-2 - Gestione dei rapporti con i fornitori   |   |                                   |   |
| G1-3 - Prevenzione e individuazione della corruzione attiva e passiva  |  |                        |  |   |                                   |   |
| G1-4 - Casi di corruzione attiva o passiva   |  |                        |  |   |                                   |   |

| Tema   | Sottotema                             | Obbligo Di Informativa   |
|--|---------------------------------------|--|
| ESRS 2   | Informazioni Generali                 | BP-1 - Criteri generali per la redazione della dichiarazione sulla sostenibilità   |
|  |                                       | BP-2 - Informativa in relazione a circostanze specifiche   |
|  |                                       | GOV-1 - Ruolo degli organi di amministrazione, direzione e controllo   |
|  |                                       | GOV-2 - Informazioni fornite agli organi di amministrazione, direzione e controllo dell'impresa e questioni di sostenibilità da questi affrontate                |
|  |                                       | GOV-3 - Integrazione delle prestazioni di sostenibilità nei sistemi di incentivazione  |
|  |                                       | GOV-4 - Dichiarazione sul dovere di diligenza  |
|  |                                       | GOV-5 - Gestione del rischio e controlli interni sulla rendicontazione di sostenibilità  |
|  |                                       | SBM-1 - Strategia, modello aziendale e catena del valore   |
|  |                                       | SBM-2 - Interessi e opinioni dei portatori di interessi  |
|  |                                       | SBM-3 - Impatti, rischi e opportunità rilevanti e loro interazione con la strategia e il modello aziendale   |
|  |                                       | IRO-1 - Descrizione dei processi per individuare e valutare gli impatti, i rischi e le opportunità rilevanti   |
|  |                                       | IRO-2 - Obblighi di informativa degli ESRS oggetto della dichiarazione sulla sostenibilità dell'impresa  |
|  |                                       | MDR-P - Politiche adottate per gestire questioni di sostenibilità rilevanti  |
| ESRS E1  | Mitigazione dei cambiamenti climatici | Informativa a norma dell'Articolo 8 del Regolamento 2020/852 (Regolamento sulla Tassonomia dell'UE)  |
|  |                                       | Obbligo di informativa relativo all'ESRS 2 GOV-3 - Integrazione delle prestazioni in termini di sostenibilità nei sistemi di incentivazione                      |
|  |                                       | E1-1 - Piano di transizione per la mitigazione dei cambiamenti climatici   |
|  |                                       | Obbligo di informativa relativo all'ESRS 2 SBM-3 - Impatti, rischi e opportunità rilevanti e loro interazione con la strategia e il modello aziendale            |
|  |                                       | Obbligo di informativa relativo all'ESRS 2 IRO-1 - Descrizione dei processi per identificare e valutare gli impatti, i rischi e le opportunità relativi al clima |
|  |                                       | MDR-P E1 - Politiche adottate per gestire questioni di sostenibilità rilevanti   |
|  |                                       | E1-2 - Politiche relative alla mitigazione dei cambiamenti climatici e all'adattamento agli stessi   |
|  |                                       | MDR-A E1 - Azioni e risorse relative a questioni di sostenibilità rilevanti  |
|  |                                       | E1-3 - Azioni e risorse relative alle politiche in materia di cambiamenti climatici  |
|  |                                       | E1-4 - Obiettivi relativi alla mitigazione e all'adattamento ai cambiamenti climatici  |
|  |                                       | E1-5 - Consumo di energia e mix energetico   |
|  |                                       | E1-6 - Emissioni lorde di GES di ambito 1, 2, 3 ed emissioni totali di GES   |
|  |                                       |  |
| Obbligo di informativa relativo all'ESRS 2 GOV-3 - Integrazione delle prestazioni in termini di sostenibilità nei sistemi di incentivazione                      |                                       |  |
| E1-1 - Piano di transizione per la mitigazione dei cambiamenti climatici   |                                       |  |
| Obbligo di informativa relativo all'ESRS 2 SBM-3 - Impatti, rischi e opportunità rilevanti e loro interazione con la strategia e il modello aziendale            |                                       |  |
| Obbligo di informativa relativo all'ESRS 2 IRO-1 - Descrizione dei processi per identificare e valutare gli impatti, i rischi e le opportunità relativi al clima |                                       |  |
| MDR-P E1 - Politiche adottate per gestire questioni di sostenibilità rilevanti   |                                       |  |
| E1-2 - Politiche relative alla mitigazione dei cambiamenti climatici e all'adattamento agli stessi   |                                       |  |
| MDR-A E1 - Azioni e risorse relative a questioni di sostenibilità rilevanti  |                                       |  |
| E1-3 - Azioni e risorse relative alle politiche in materia di cambiamenti climatici  |                                       |  |
| E1-4 - Obiettivi relativi alla mitigazione e all'adattamento ai cambiamenti climatici  |                                       |  |
| E1-5 - Consumo di energia e mix energetico   |                                       |  |
| E1-6 - Emissioni lorde di GES di ambito 1, 2, 3 ed emissioni totali di GES   |                                       |  |

| Tema   | Sottotema                         | Obbligo Di Informativa   |
|--|-----------------------------------|--|
| Energia  |                                   | Informativa a norma dell'Articolo 8 del Regolamento 2020/852 (Regolamento sulla Tassonomia dell'UE)  |
|  |                                   | Obbligo di informativa relativo all'ESRS 2 GOV-3 - Integrazione delle prestazioni in termini di sostenibilità nei sistemi di incentivazione  |
|  |                                   | E1-1 - Piano di transizione per la mitigazione dei cambiamenti climatici   |
|  |                                   | Obbligo di informativa relativo all'ESRS 2 SBM-3 - Impatti, rischi e opportunità rilevanti e loro interazione con la strategia e il modello aziendale  |
|  |                                   | Obbligo di informativa relativo all'ESRS 2 IRO-1 - Descrizione dei processi per identificare e valutare gli impatti, i rischi e le opportunità relativi al clima   |
|  |                                   | MDR-P E1 - Politiche adottate per gestire questioni di sostenibilità rilevanti   |
|  |                                   | E1-2 - Politiche relative alla mitigazione dei cambiamenti climatici e all'adattamento agli stessi   |
|  |                                   | MDR-A E1 - Azioni e risorse relative a questioni di sostenibilità rilevanti  |
|  |                                   | E1-3 - Azioni e risorse relative alle politiche in materia di cambiamenti climatici  |
|  |                                   | E1-4 - Obiettivi relativi alla mitigazione e all'adattamento ai cambiamenti climatici  |
|  |                                   | E1-5 - Consumo di energia e mix energetico   |
| E1-6 - Emissioni lorde di GES di ambito 1, 2, 3 ed emissioni totali di GES |                                   |  |
| ESRS E3  | Acqua - Consumo idrico            | Obbligo di informativa relativo all'ESRS 2 IRO-1 - Descrizione dei processi per individuare e valutare gli impatti, i rischi e le opportunità rilevanti legati alle acque e alle risorse marine  |
|  |                                   | MDR-P E3 - Politiche adottate per gestire questioni di sostenibilità rilevanti   |
|  |                                   | Indicatori per la Tassonomia ambientale  |
| ESRS S1  | Forza lavoro propria              | Obbligo di informativa relativo all'ESRS 2 SBM-2 - Interessi e opinioni dei portatori di interessi   |
|  |                                   | Obbligo di informativa relativo all'ESRS 2 SBM-3 - Impatti, rischi e opportunità rilevanti e loro interazione con la strategia e il modello aziendale  |
|  |                                   | S1-1 - Politiche relative alla forza lavoro propria  |
|  |                                   | S1-2 - Processi di coinvolgimento della forza lavoro propria e dei rappresentanti dei lavoratori in merito agli impatti  |
|  |                                   | S1-3 - Processi per porre rimedio agli impatti negativi e canali che consentono ai lavoratori propri di sollevare preoccupazioni   |
|  |                                   | S1-4 - Interventi su impatti rilevanti per la forza lavoro propria e approcci per la gestione dei rischi rilevanti e il perseguimento di opportunità rilevanti in relazione alla forza lavoro propria, nonché efficacia di tali azioni |
|  |                                   | S1-5 - Obiettivi legati alla gestione degli impatti negativi rilevanti, al potenziamento degli impatti positivi e alla gestione dei rischi e delle opportunità rilevanti   |
|  |                                   | S1-6 - Caratteristiche dei dipendenti dell'impresa   |
|  |                                   | S1-9 - Metriche della diversità  |
|  |                                   | S1-10 - Salari adeguati  |
|  |                                   | S1-13 - Metriche di formazione e sviluppo delle competenze   |
|  |                                   | S1-16 - Metriche di remunerazione  |
|  |                                   | S1-17 - Incidenti e denunce e gravi impatti e incidenti sui diritti  |
| ESRS S4  | Consumatori e utilizzatori finali | Obbligo di informativa relativo all'ESRS 2 SBM-2 - Interessi e opinioni dei portatori di interessi   |
|  |                                   | Obbligo di informativa relativo all'ESRS 2 SBM-3 - Impatti, rischi e opportunità rilevanti e loro interazione con la strategia e il modello aziendale  |
|  |                                   | MDR-P S4 - Politiche adottate per gestire questioni di sostenibilità rilevanti   |
|  |                                   | S4-1 - Politiche connesse ai consumatori e agli utilizzatori finali  |
|  |                                   | S4-2 - Processi di coinvolgimento dei consumatori e degli utilizzatori finali in merito agli impatti   |
|  |                                   | S4-3 - Processi per porre rimedio agli impatti negativi e canali che consentono ai consumatori e agli utilizzatori finali di esprimere preoccupazioni  |

| Tema    | Sottotema              | Obbligo Di Informativa  |
|---------|------------------------|---|
| ESRS G1 | Condotta delle imprese | Obbligo di informativa relativo all'ESRS 2 GOV-1 - Ruolo degli organi di amministrazione, direzione e controllo   |
|         |                        | Obbligo di informativa relativo all'ESRS 2 IRO-1 - Descrizione dei processi per identificare e valutare gli impatti, i rischi e le opportunità relativi alla condotta delle imprese |
|         |                        | MDR-P G1 - Politiche adottate per gestire questioni di sostenibilità rilevanti  |
|         |                        | G1-1 - Politiche in materia di cultura d'impresa e condotta delle imprese   |
|         |                        | G1-2 - Gestione dei rapporti con i fornitori  |
|         |                        | G1-3 - Prevenzione e individuazione della corruzione attiva e passiva   |
|         |                        | G1-4 - Casi di corruzione attiva o passiva  |

Di seguito si riporta una tabella che rappresenta tutti gli **elementi d'informazione** derivanti da altri **atti legislativi** dell'UE elencati nell'appendice B del Regolamento Delegato 2023/2772 (ESRS) e indica quelli che l'impresa ha valutato come **“rilevanti”** o **“non rilevanti”**.

Come precedentemente indicato, a seguito all'analisi di doppia materialità condotta, la banca rendiconta i requisiti di informativa specifici per argomento per quanto concerne il **cambiamento climatico (ESRS E1)**, **Acqua e Risorse Marine (ESRS E3)**, la **forza lavoro propria (ESRS S1)**, i **consumatori e gli utilizzatori finali (ESRS S4)** e la **governance (ESRS G1)**, oltre ai requisiti di informativa generali (ESRS 2).

### Elenco degli elementi d'informazione di cui ai principi trasversali e tematici derivanti da altri atti legislativi dell'UE

| Obbligo di informativa ed elemento d'informazione corrispondente  | Riferimento SFDR                        | Riferimento terzo pilastro  | Riferimento regolamento sugli indici di riferimento                   | Riferimento normativa dell'UE sul clima | Materiale / Non Materiale |
|---|---|---|---|---|---------------------------|
| ESRS 2 GOV-1 Diversità di genere nel consiglio, paragrafo 21, lettera d)  |   | Allegato I, tabella 1, indicatore n. 13   | Regolamento delegato (UE) 2020/1816 della Commissione(5), allegato II |   | Materiale                 |
| ESRS 2 GOV-1<br>Percentuale di membri indipendenti del consiglio di amministrazione, paragrafo 21, lettera e)                             |   |   | Regolamento delegato (UE) 2020/1816 della Commissione, allegato II    |   | Materiale                 |
| ESRS 2 GOV-4<br>Dichiarazione sul dovere di diligenza, paragrafo 30   | Allegato I, tabella 3, indicatore n. 10 |   |   |   | Materiale                 |
| ESRS 2 SBM-1<br>Coinvolgimento in attività collegate ad attività nel settore dei combustibili fossili, paragrafo 40, lettera d), punto i) | Allegato I, tabella 1, indicatore n. 4  | Articolo 449 bis del regolamento (UE) n. 575/2013;<br>regolamento di esecuzione (UE) 2022/2453 della Commissione(6), tabella 1 – Informazioni qualitative sul rischio ambientale e tabella 2 – Informazioni qualitative sul rischio sociale | Regolamento delegato (UE) 2020/1816 della Commissione, allegato II    |   | Non Materiale             |
| ESRS 2 SBM-1<br>Coinvolgimento in attività collegate alla produzione di sostanze chimiche, paragrafo 40, lettera d), punto ii)            | Allegato I, tabella 2, indicatore n. 9  |   | Regolamento delegato (UE) 2020/1816 della Commissione, allegato II    |   | Non Materiale             |

| Obbligo di informativa ed elemento d'informazione corrispondente   | Riferimento SFDR  | Riferimento terzo pilastro   | Riferimento regolativo sugli indici di riferimento   | Riferimento normativa dell'UE sul clima                 | Materiale / Non Materiale |
|--|---|--|--|---|---------------------------|
| ESRS 2 SBM-1<br><br>Partecipazione ad attività connesse ad armi controverse, paragrafo 40, lettera d), punto iii)                            | Allegato I, tabella 1, indicatore n. 14   |  | Articolo 12, paragrafo 1, del regolamento delegato (UE) 2020/1818(7) e allegato II del regolamento delegato (UE) 2020/1816 |   | Non Materiale             |
| ESRS 2 SBM-1<br><br>Coinvolgimento in attività collegate alla coltivazione e alla produzione di tabacco, paragrafo 40, lettera d), punto iv) |   |  | Articolo 12, paragrafo 1, del regolamento delegato (UE) 2020/1818 e allegato II del regolamento delegato (UE) 2020/1816    |   | Non Materiale             |
| ESRS E1-1<br><br>Piano di transizione per conseguire la neutralità climatica entro il 2050, paragrafo 14                                     |   |  |  | Articolo 2, paragrafo 1, del regolamento (UE) 2021/1119 | Materiale                 |
| ESRS E1-1<br><br>Imprese escluse dagli indici di riferimento allineati con l'accordo di Parigi, paragrafo 16, lettera g)                     |   | Articolo 449 bis<br><br>del regolamento (UE) n. 575/2013; regolamento di esecuzione (UE) 2022/2453 della Commissione, modello 1: Portafoglio bancario – Indicatori del potenziale rischio di transizione connesso ai cambiamenti climatici: Qualità creditizia delle esposizioni per settore, emissioni e durata residua | Articolo 12, paragrafo 1, lettere a d) a g), e paragrafo 2, del regolamento delegato (UE) 2020/1818                        |   | Non Materiale             |
| ESRS E1-4<br><br>Obiettivi di riduzione delle emissioni di GES, paragrafo 34   | Allegato I, tabella 1, indicatore n. 5 e allegato I, tabella 2, indicatore n. 5 |  |  |   | Materiale                 |
| ESRS E1-5 Consumo di energia e mix energetico, paragrafo 37  | Allegato I, tabella 1, indicatore n. 5  |  |  |   | Materiale                 |
| ESRS E1-5<br><br>Intensità energetica associata con attività in settori ad alto impatto climatico, paragrafi da 40 a 43                      | Allegato I, tabella 1, indicatore n. 6  |  |  |   | Materiale                 |

| Obbligo di informativa ed elemento d'informazione corrispondente  | Riferimento SFDR                            | Riferimento terzo pilastro   | Riferimento regolamento sugli indici di riferimento   | Riferimento normativa dell'UE sul clima                 | Materiale / Non Materiale |
|---|---|--|---|---|---------------------------|
| ESRS E1-6<br><br>Emissioni lorde di ambito 1, 2, 3 ed emissioni totali di GES, paragrafo 44   | Allegato I, tabella 1, indicatori nn. 1 e 2 | Articolo 449 bis del regolamento (UE) n. 575/2013; regolamento di esecuzione (UE) 2022/2453 della Commissione, modello 1: Portafoglio bancario – Indicatori del potenziale rischio di transizione connesso ai cambiamenti climatici: Qualità creditizia delle esposizioni per settore, emissioni e durata residua                  | Articolo 5, paragrafo 1, articolo 6 e articolo 8, paragrafo 1, del regolamento delegato (UE) 2020/1818    |   | Materiale                 |
| ESRS E1-6<br><br>Intensità delle emissioni lorde di GES, paragrafi da 53 a 55   | Allegato I, tabella 1, indicatore n. 3      | Articolo 449 bis del regolamento (UE) n. 575/2013; regolamento di esecuzione (UE) 2022/2453 della Commissione, modello 3: Portafoglio bancario – Indicatori del potenziale rischio di transizione connesso ai cambiamenti climatici: metriche di allineamento  | Articolo 8, paragrafo 1, del regolamento delegato (UE) 2020/1818  |   | Materiale                 |
| ESRS E1-7<br><br>Assorbimenti di GES e crediti di carbonio, paragrafo 56  |   |  |   | Articolo 2, paragrafo 1, del regolamento (UE) 2021/1119 | Non Materiale             |
| ESRS E1-9<br><br>Esposizione del portafoglio dell'indice di riferimento verso rischi fisici legati al clima, paragrafo 66             |   |  | Allegato II del regolamento delegato (UE) 2020/1818 e allegato II del regolamento delegato (UE) 2020/1816 |   | Non Materiale             |
| ESRS E1-9<br><br>Disaggregazione degli importi monetari per rischio fisico acuto e cronico, paragrafo 66, lettera a)                  |   | Articolo 449 bis del regolamento (UE) n. 575/2013; punti 46 e 47 del regolamento di esecuzione (UE) 2022/2453 della Commissione; modello 5: Portafoglio bancario – Indicatori del potenziale rischio fisico connesso ai cambiamenti climatici: esposizioni soggette al rischio fisico  |   |   | Materiale (n.a.)          |
| ESRS E1-9<br><br>Posizione delle attività significative a rischio fisico rilevante, paragrafo 66, lettera c)                          |   | Articolo 449 bis del regolamento (UE) n. 575/2013; punto 34 del regolamento di esecuzione (UE) 2022/2453 della Commissione; Modello 2: Portafoglio bancario – Indicatori del potenziale rischio di transizione connesso ai cambiamenti climatici: prestiti garantiti da beni immobili – Efficienza energetica delle garanzie reali |   |   | Non Materiale             |
| ESRS E1-9 Ripartizione del valore contabile dei suoi attivi immobiliari per classi di efficienza energetica, paragrafo 67, lettera c) |   | Articolo 449 bis del regolamento (UE) n. 575/2013; punto 34 del regolamento di esecuzione (UE) 2022/2453 della Commissione; Modello 2: Portafoglio bancario – Indicatori del potenziale rischio di transizione connesso ai cambiamenti climatici: prestiti garantiti da beni immobili – Efficienza energetica delle garanzie reali |   |   | Non Materiale             |
| ESRS E1-9<br><br>Grado di esposizione del portafoglio a opportunità legate al clima, paragrafo 69                                     |   |  | Allegato II del regolamento delegato (UE) 2020/1818   |   | Materiale                 |

| Obbligo di informativa ed elemento d'informazione corrispondente   | Riferimento SFDR   | Riferimento terzo pilastro | Riferimento regolamentativo sugli indici di riferimento | Riferimento normativa dell'UE sul clima | Materiale / Non Materiale |
|--|--|----------------------------|---|---|---------------------------|
| ESRS E2-4  |  |                            |   |   |                           |
| Quantità di ciascun inquinante che figura nell'allegato II del regolamento E-PRTR (registro europeo delle emissioni e dei trasferimenti di sostanze inquinanti) emesso nell'aria, nell'acqua e nel suolo, paragrafo 28 | Allegato I, tabella 1, indicatore n. 8; allegato I, tabella 2, indicatore n. 2; allegato 1, tabella 2, indicatore n. 1; allegato I, tabella 2, indicatore n. 3 |                            |   |   | Non Materiale             |
| ESRS E3-1  |  |                            |   |   |                           |
| Acque e risorse marine, paragrafo 9  | Allegato I, tabella 2, indicatore n. 7   |                            |   |   | Materiale                 |
| ESRS E3-1  |  |                            |   |   |                           |
| Politica dedicata, paragrafo 13  | Allegato I, tabella 2, indicatore n. 8   |                            |   |   | Materiale                 |
| ESRS E3-1  |  |                            |   |   |                           |
| Sostenibilità degli oceani e dei mari paragrafo 14   | Allegato I, tabella 2, indicatore n. 12  |                            |   |   | Non Materiale             |
| ESRS E3-4  |  |                            |   |   |                           |
| Totale dell'acqua riciclata e riutilizzata, paragrafo 28, lettera c)   | Allegato I, tabella 2, indicatore n. 6.2   |                            |   |   | Non Materiale             |
| ESRS E3-4  |  |                            |   |   |                           |
| Consumo idrico totale in m3 rispetto ai ricavi netti da operazioni proprie, paragrafo 29   | Allegato I, tabella 2, indicatore n. 6.1   |                            |   |   | Non Materiale             |
| ESRS 2 IRO-1 – E4 paragrafo 16, lettera a), punto i)   |  |                            |   |   |                           |
|  | Allegato I, tabella 1, indicatore n. 7   |                            |   |   | Non Materiale             |
| ESRS 2 IRO-1 – E4 paragrafo 16, lettera b)   |  |                            |   |   |                           |
|  | Allegato I, tabella 2, indicatore n. 10  |                            |   |   | Non Materiale             |
| ESRS 2 IRO-1 – E4 paragrafo 16, lettera c)   |  |                            |   |   |                           |
|  | Allegato I, tabella 2, indicatore n. 14  |                            |   |   | Non Materiale             |
| ESRS E4-2  |  |                            |   |   |                           |
| Politiche o pratiche agricole/di utilizzo del suolo sostenibili, paragrafo 24, lettera b)  | Allegato I, tabella 2, indicatore n. 11  |                            |   |   | Non Materiale             |
| ESRS E4-2  |  |                            |   |   |                           |
| Pratiche o politiche di utilizzo del mare/degli oceani sostenibili, paragrafo 24, lettera c)   | Allegato I, tabella 2, indicatore n. 12  |                            |   |   | Non Materiale             |
| ESRS E4-2  |  |                            |   |   |                           |
| Politiche volte ad affrontare la deforestazione, paragrafo 24, lettera d)  | Allegato I, tabella 2, indicatore n. 15  |                            |   |   | Non Materiale             |

| Obbligo di informativa ed elemento d'informazione corrispondente  | Riferimento SFDR   | Riferimento terzo pilastro | Riferimento regolamentativo sugli indici di riferimento            | Riferimento normativa dell'UE sul clima | Materiale / Non Materiale |
|---|--|----------------------------|--|---|---------------------------|
| ESRS E5-5<br>Rifiuti non riciclati, paragrafo 37, lettera d)  | Allegato I, tabella 2, indicatore n. 13  |                            |  |   | Non Materiale             |
| ESRS E5-5<br>Rifiuti pericolosi e rifiuti radioattivi, paragrafo 39   | Allegato I, tabella 1, indicatore n. 9   |                            |  |   | Non Materiale             |
| ESRS 2 – SBM3 – S1<br>Rischio di lavoro forzato, paragrafo 14, lettera f)   | Allegato I, tabella 3, indicatore n. 13  |                            |  |   | Non Materiale             |
| ESRS 2 – SBM3 – S1<br>Rischio di lavoro minorile, paragrafo 14, lettera g)  | Allegato I, tabella 3, indicatore n. 12  |                            |  |   | Non Materiale             |
| ESRS S1-1<br>Impegni politici in materia di diritti umani, paragrafo 20   | Allegato I, tabella 3, indicatore n. 9 e allegato I, tabella 1, indicatore n. 11 |                            |  |   | Non Materiale             |
| ESRS S1-1<br>Politiche in materia di dovuta diligenza sulle questioni oggetto delle convenzioni fondamentali da 1 a 8 dell'Organizzazione internazionale del lavoro, paragrafo 21 |  |                            | Regolamento delegato (UE) 2020/1816 della Commissione, allegato II |   | Materiale                 |
| ESRS S1-1<br>Procedure e misure per prevenire la tratta di esseri umani, paragrafo 22   | Allegato I, tabella 3, indicatore n. 11  |                            |  |   | Non Materiale             |
| ESRS S1-1<br>Politica di prevenzione o sistema di gestione degli infortuni sul lavoro, paragrafo 23   | Allegato I, tabella 3, indicatore n. 1   |                            |  |   | Materiale                 |
| ESRS S1-3<br>Meccanismi di trattamento dei reclami/delle denunce, paragrafo 32, lettera c)  | Allegato I, tabella 3, indicatore n. 5   |                            |  |   | Materiale                 |
| ESRS S1-14<br>Numero di decessi e numero e tasso di infortuni connessi al lavoro, paragrafo 88, lettere b) e c)   | Allegato I, tabella 3, indicatore n. 2   |                            | Regolamento delegato (UE) 2020/1816 della Commissione, allegato II |   | Non Materiale             |
| ESRS S1-14<br>Numero di giornate perse a causa di ferite, infortuni, incidenti mortali o malattie, paragrafo 88, lettera e)   | Allegato I, tabella 3, indicatore n. 3   |                            |  |   | Non Materiale             |

| Obbligo di informativa ed elemento d'informazione corrispondente  | Riferimento SFDR  | Riferimento terzo pilastro | Riferimento regolamentativo sugli indici di riferimento   | Riferimento normativa dell'UE sul clima | Materiale / Non Materiale |
|---|---|----------------------------|---|---|---------------------------|
| ESRS S1-16<br>Divario retributivo di genere non corretto, paragrafo 97, lettera a)  | Allegato I, tabella 1, indicatore n. 12   |                            | Regolamento delegato (UE) 2020/1816 della Commissione, allegato II  |   | Materiale                 |
| ESRS S1-16<br>Eccesso di divario retributivo a favore dell'amministratore delegato, paragrafo 97, lettera b)  | Allegato I, tabella 3, indicatore n. 8  |                            |   |   | Non Materiale             |
| ESRS S1-17<br>Incidenti legati alla discriminazione, paragrafo 103, lettera a)  | Allegato I, tabella 3, indicatore n. 7  |                            |   |   | Non Materiale             |
| ESR S1-17 Mancato rispetto dei principi guida delle Nazioni Unite su imprese e diritti umani e OCSE, paragrafo 104, lettera a)  | Allegato I, tabella 1, indicatore n. 10 e allegato I, tabella 3, indicatore n. 14 |                            | Allegato II del regolamento delegato (UE) 2020/1816 e articolo 12, paragrafo 1, del regolamento delegato (UE) 2020/1818 |   | Materiale                 |
| ESRS 2 SBM-3 – S2<br>Grave rischio di lavoro minorile o di lavoro forzato nella catena del lavoro, paragrafo 11, lettera b)   | Allegato I, tabella 3, indicatori nn. 12 e 13                                     |                            |   |   | Non Materiale             |
| ESRS S2-1<br>Impegni politici in materia di diritti umani, paragrafo 17   | Allegato I, tabella 3, indicatore n. 9 e allegato I, tabella 1, indicatore n. 11  |                            |   |   | Non Materiale             |
| ESRS S2-1 Politiche connesse ai lavoratori nella catena del valore, paragrafo 18  | Allegato I, tabella 3, indicatori nn. 11 e 4                                      |                            |   |   | Non Materiale             |
| ESRS S2-1 Mancato rispetto dei principi guida delle Nazioni Unite su imprese e diritti umani e delle linee guida dell'OCSE, paragrafo 19  | Allegato I, tabella 1, indicatore n. 10   |                            | Allegato II del regolamento delegato (UE) 2020/1816 e articolo 12, paragrafo 1, del regolamento delegato (UE) 2020/1818 |   | Materiale                 |
| ESRS S2-1<br>Politiche in materia di dovuta diligenza sulle questioni oggetto delle convenzioni fondamentali da 1 a 8 dell'Organizzazione internazionale del lavoro, paragrafo 19 |   |                            | Regolamento delegato (UE) 2020/1816 della Commissione, allegato II  |   | Materiale                 |
| ESRS S2-4<br>Problemi e incidenti in materia di diritti umani nella sua catena del valore a monte e a valle, paragrafo 36   | Allegato I, tabella 3, indicatore n. 14   |                            |   |   | Non Materiale             |

| Obbligo di informativa ed elemento d'informazione corrispondente   | Riferimento SFDR   | Riferimento terzo pilastro | Riferimento regolamentativo sugli indici di riferimento   | Riferimento normativa dell'UE sul clima | Materiale / Non Materiale |
|--|--|----------------------------|---|---|---------------------------|
| ESRS S3-1<br>Impegni politici in materia di diritti umani, paragrafo 16  | Allegato I, tabella 3, indicatore n. 9 e allegato I, tabella 1, indicatore n. 11 |                            |   |   | Non Materiale             |
| ESRS S3-1<br>Mancato rispetto dei principi guida delle Nazioni Unite su imprese e diritti umani, dei principi dell'OIL o delle linee guida dell'OCSE, paragrafo 17 | Allegato I, tabella 1, indicatore n. 10  |                            | Allegato II del regolamento delegato (UE) 2020/1816 e articolo 12, paragrafo 1, del regolamento delegato (UE) 2020/1818 |   | Non Materiale             |
| ESRS S3-4<br>Problemi e incidenti in materia di diritti umani, paragrafo 36  | Allegato I, tabella 3, indicatore n. 14  |                            |   |   | Non Materiale             |
| ESRS S4-1 Politiche connesse ai consumatori e agli utilizzatori finali, paragrafo 16   | Allegato I, tabella 3, indicatore n. 9 e allegato I, tabella 1, indicatore n. 11 |                            |   |   | Materiale                 |
| ESRS S4-1<br>Mancato rispetto dei principi guida delle Nazioni Unite su imprese e diritti umani e delle linee guida dell'OCSE, paragrafo 17                        | Allegato I, tabella 1, indicatore n. 10  |                            | Allegato II del regolamento delegato (UE) 2020/1816 e articolo 12, paragrafo 1, del regolamento delegato (UE) 2020/1818 |   | Materiale                 |
| ESRS S4-4<br>Problemi e incidenti in materia di diritti umani, paragrafo 35  | Allegato I, tabella 3, indicatore n. 14  |                            |   |   | Materiale                 |
| ESRS G1-1<br>Convenzione delle Nazioni Unite contro la corruzione, paragrafo 10, lettera b)  | Allegato I, tabella 3, indicatore n. 15  |                            |   |   | Materiale                 |
| ESRS G1-1<br>Protezione degli informatori, paragrafo 10, lettera d)  | Allegato I, tabella 3, indicatore n. 6   |                            |   |   | Materiale                 |
| ESRS G1-4<br>Ammende inflitte per violazioni delle leggi contro la corruzione attiva e passiva, paragrafo 24, lettera a)   | Allegato I, tabella 3, indicatore n. 17  |                            | Allegato II del regolamento delegato (UE) 2020/1816   |   | Non Materiale             |
| ESRS G1-4<br>Norme di lotta alla corruzione attiva e passiva, paragrafo 24, lettera b)   | Allegato I, tabella 3, indicatore n. 16  |                            |   |   | Materiale                 |

## MDR-P – Politiche adottate per gestire questioni di sostenibilità rilevanti

Le politiche connesse alle tematiche ESG sono riassunte nella Sezione Politiche e Azioni del Gruppo in ambito sostenibilità, a cui si fa rimando.

## E1 - CAMBIAMENTI CLIMATICI

La Banca, in tema di cambiamenti climatici, tiene conto del quadro normativo di riferimento, come delineato a livello europeo e successivamente recepito nell'ordinamento nazionale, con particolare riferimento all'**Accordo di Parigi, al Piano d'Azione europeo per Finanziare la Crescita Sostenibile** e alle **Aspettative di Vigilanza sui rischi climatici e ambientali**" pubblicate da Banca d'Italia in data 8 aprile 2022.

### **Informativa a norma dell'Articolo 8 del Regolamento 2020/852 (Regolamento sulla Tassonomia dell'UE)**

Il regolamento (UE) 2020/852, noto come "tassonomia verde europea", è un sistema di classificazione che definisce quali attività possono essere considerate "sostenibili" dal punto di vista "ambientale" e rappresenta un utile strumento per guidare processi decisionali ed investimenti, favorendo la trasparenza e contrastando il fenomeno del "greenwashing".

Più in particolare, ai sensi del regolamento in oggetto, un'attività economica è considerata "eco-sostenibile" se:

- a) contribuisce in modo sostanziale al raggiungimento di uno o più dei seguenti sei obiettivi ambientali:
  1. Mitigazione del cambiamento climatico;
  2. Adattamento ai cambiamenti climatici;
  3. Uso sostenibile e protezione dell'acqua e delle risorse marine;
  4. Transizione verso un'economia circolare;
  5. Prevenzione e controllo dell'inquinamento;
  6. Tutela e ripristino della biodiversità e degli ecosistemi.
- b) non arreca un danno significativo a nessuno degli obiettivi ambientali sopra riportati (cosiddetto criterio del "Do No Significant Harm – DNSH");
- c) è svolta nel rispetto delle garanzie minime di salvaguardia;
- d) è conforme ai criteri di vaglio tecnico.

La tassonomia Ue si inserisce in un quadro normativo molto articolato. Al regolamento UE 852/2020 ha fatto seguito il cosiddetto "Atto Clima" del 2021 (Regolamento delegato UE 2021/2139) che ha fissato i criteri di vaglio tecnico sui primi due "obiettivi climatici" (mitigazione e adattamento ai cambiamenti climatici) a valere su diverse attività e settori economici quali: silvicoltura, attività di protezione e ripristino ambientale, attività manifatturiere, energia, fornitura di acqua, reti fognarie, trattamento rifiuti e decontaminazione, trasporti, edilizia e attività immobiliari, informazione e comunicazione, attività professionali, scientifiche e ricreative.

Una prima modifica dell'Atto Clima si è avuta con il Regolamento UE 2022/1214 (il cosiddetto Atto Delegato Clima "complementare") che ha esteso i criteri di eco-sostenibilità a talune attività afferenti ai settori del gas e del nucleare.

Il 21 novembre 2023 sono stati pubblicati nella Gazzetta Ufficiale dell'Unione Europea due nuovi atti delegati della Commissione europea – il Regolamento delegato 2023/2485 ed il Regolamento delegato 2023/2486 - che integrano i criteri di vaglio tecnico già adottati in precedenza. Il

Regolamento delegato (UE) 2023/2485, in particolare, interviene sui criteri di vaglio tecnico degli obiettivi climatici già contenuti nell'Atto Clima includendo:

- attività economiche supplementari che contribuiscono in modo sostanziale alla mitigazione dei cambiamenti climatici (principalmente nel settore dei trasporti e della sua catena del valore);
- attività economiche supplementari che contribuiscono in modo sostanziale all'adattamento ai cambiamenti climatici (tra cui la desalinizzazione e i servizi di prevenzione e risposta alle catastrofi e alle emergenze climatiche).

Il Regolamento delegato (UE) 2023/2486 completa, infine, il quadro normativo relativo ai criteri di vaglio tecnico definendo i parametri di riferimento per i restanti n.4 obiettivi ambientali: uso sostenibile e protezione delle acque e delle risorse marine; transizione verso un'economia circolare; prevenzione e controllo dell'inquinamento; tutela e ripristino della biodiversità e degli ecosistemi.

### **Informativa ai sensi dell'art. 8 della "Tassonomia"**

L'articolo 8, paragrafo 2, del regolamento (UE) 2020/852 prevede che le "imprese non finanziarie" rientranti nel "perimetro della DNF" (Dichiarazione Non Finanziaria, che diventa report di sostenibilità ai sensi "CSRD") comunichino informazioni sulla quota del fatturato, delle spese in conto capitale e delle spese operative («indicatori fondamentali di prestazione» o «KPI») delle loro attività relative ad attivi o processi associati ad attività economiche "allineate alla tassonomia".

Nel caso specifico delle banche, i tre indicatori fondamentali di prestazione (KPI) sopra richiamati (basati su fatturato, spese in conto capitale e spese operative) non sono pienamente efficaci per valutarne la sostenibilità ambientale e per dimostrare in che misura le attività economiche sono allineate alla tassonomia. Per tale ragione il Reg. delegato (UE) 2021/2178 ha individuato degli specifici KPI per gli enti creditizi, tra i quali il principale è il "coefficiente di attivi verdi", il cosiddetto "Green Asset Ratio (GAR)".

Il GAR indica il rapporto tra gli attivi dell'ente creditizio che finanziano attività economiche "allineate alla tassonomia" (o sono investiti in tali attività) ed il totale degli "attivi coperti" e si basa sui seguenti elementi:

- a) il numeratore copre i prestiti e gli anticipi, i titoli di debito, le partecipazioni e le garanzie reali recuperate che finanziano attività economiche allineate alla tassonomia sulla base del KPI relativo al fatturato e del KPI relativo alle spese in conto capitale degli attivi sottostanti;
- b) il denominatore copre il totale dei prestiti e degli anticipi, dei titoli di debito, delle partecipazioni e delle garanzie reali recuperate, nonché tutti gli altri attivi in bilancio "coperti".

Oltre al GAR gli enti creditizi devono comunicare anche la percentuale dei loro attivi totali che è esclusa dal numeratore del GAR ed una serie di altri KPI, di seguito rappresentati.

Il Gruppo Baps rendiconta gli indicatori chiave di prestazione (KPI) attraverso la compilazione dei templates di cui al paragrafo "Indicatori per la Tassonomia ambientale".

### **Metodologia di calcolo**

Tutti i KPI al 31/12/2024, così come i dati comparativi al 31 dicembre 2023, rispecchiano la composizione della clientela di riferimento della Banca, caratterizzata in prevalenza da famiglie e piccole e medie imprese, attualmente non soggette agli obblighi informativi previsti dalla "DNF" / "CSRD".

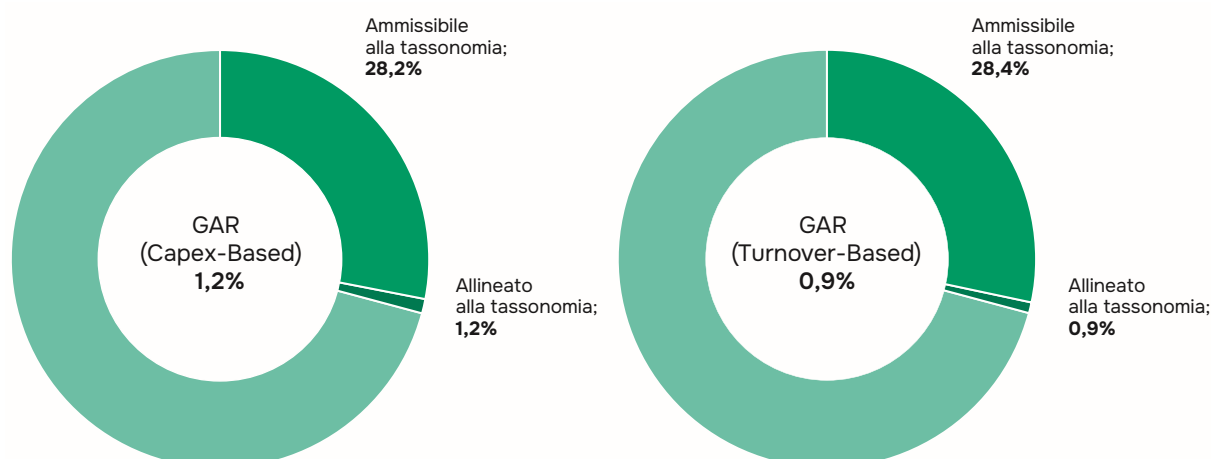
La quota di attivi "ammissibili alla tassonomia" sul totale attivi coperti a dicembre 2024 è pari, rispettivamente, al 28,2% (sulla base del KPI relativo al "capex" della controparte) ed al 28,4% (sulla base del KPI relativo al "fatturato" della controparte), ed è ricavata dalle dichiarazioni delle

controparti imprese in perimetro “DNF”, oltre che dalla percentuale di impieghi rivolti alle famiglie per l’acquisto di immobili residenziali, ristrutturazioni di edifici o all’acquisto di veicoli con le caratteristiche di ecosostenibilità previste dagli atti delegati.

Passando alla quota di attivi “allineati alla tassonomia”, BAPS evidenzia a dicembre 2024 un “Coefficiente di attivi Verdi”, o “GAR” “Green Asset Ratio” pari allo 1,2% (su Capex) ed allo 0,9% (su Fatturato), entrambi in aumento rispetto allo scorso anno.

Al fine di stimolare ed accompagnare ulteriormente famiglie ed imprese locali nel percorso di transizione verso un modello di crescita più sostenibile, in coerenza con gli obiettivi climatici europei richiamati dal Green Deal, con l’intento di promuovere le energie rinnovabili, l’efficienza energetica ed un modello di business e di mobilità più sostenibile, nel corso del 2023 e del 2024 la Banca ha integrato nel suo catalogo nuovi prodotti di credito denominati “eco-banking”, che finanziano attività “allineate alla tassonomia europea”.

## Stock di attivi “ammissibili” e “allineati” alla tassonomia sul totale attivi coperti



Quota % basata sui KPI (relativi a “capex” e “turnover”) comunicati dalle controparti con obblighi di informativa (cosiddetta “DNF”). Sono inclusi anche gli impieghi a famiglie per l’acquisto di immobili residenziali, ristrutturazioni di edifici o acquisto di veicoli con le caratteristiche di ecosostenibilità previste dagli atti delegati della tassonomia

Quanto alla metodologia di calcolo, in conformità con i modelli forniti dagli atti delegati, per la costruzione dei KPI GAR il portafoglio è stato suddiviso per tipologia di attivi, distinguendo in particolare tra “area crediti (Prestiti e anticipi)”, area titoli che include titoli di debito (compresi UoP) e gli strumenti rappresentativi di capitale. Sono state incluse nel computo solo le imprese soggette all’obbligo di pubblicare informazioni di carattere non finanziario (ai sensi NFRD), escludendo esposizioni verso governi centrali, banche centrali ed emittenti sovranazionali.

In particolare, per le Imprese Finanziarie, Imprese Non Finanziarie e le Garanzie Finanziarie i KPI della Tassonomia sono stati calcolati a partire dalle esposizioni complessive su cui sono stati applicati - in proporzione - le percentuali di ammissibilità ed allineamento alla Tassonomia secondo quanto comunicato dalla controparte. Le informazioni sono state raccolte direttamente

dalle pubblicazioni dei report delle controparti o facendo ricorso a provider esterni.

Per quanto concerne invece i prestiti alle famiglie, le percentuali di allineamento sono basate sulla sottoscrizione di “prestiti eco-banking”, le cui caratteristiche tecniche sono quelle richiamate dal regolamento tassonomia e dagli atti delegati ad esso correlati.

Nella compilazione di tutti i templates vengono utilizzati i dati più recenti disponibili e gli indicatori fondamentali di prestazione comunicati dalle controparti basati su fatturato e spese in conto capitale.

Il portafoglio è suddiviso per controparti / tipologia di esposizione, con separata evidenza del valore contabile lordo e della quota di esposizioni ammissibili e allineate verso ciascuno dei 6 obiettivi definiti dalla Tassonomia UE, inclusa la quota parte di esposizioni allineate derivanti da attività abilitanti, attività di transizione e finanziamenti specializzati (“use of proceeds”).

La maggior parte delle informazioni indicate sono acquisite a partire dai dati FINREP, integrati (ove necessario) da ulteriori informazioni di dettaglio estratte dai sistemi informativi aziendali.

È inserito anche un focus sulle controparti finanziate che svolgono attività connesse al gas fossile e all’energia nucleare.

## Obbligo di informativa relativo all’ESRS 2 GOV-3 - Integrazione delle prestazioni in termini di sostenibilità nei sistemi di incentivazione

Come già esplicitato nel paragrafo GOV-3 - Integrazione delle prestazioni di sostenibilità nei sistemi di incentivazione, la Banca tiene conto di considerazioni inerenti al clima nella remunerazione sia del personale rilevante che del personale non rilevante, essendo collegate al **Green Asset Ratio – GAR** della Banca, che esprime la percentuale di attivi eco-sostenibili sul totale attivo coperto, in coerenza con la Tassonomia europea e gli obiettivi climatici dell’Unione. Nello specifico, la percentuale di remunerazione variabile legata al raggiungimento di tali obiettivi oscilla in un range tra il 4% ed il 18% a seconda del ruolo ricoperto nell’Organizzazione.

### E1-1 - Piano di transizione per la mitigazione dei cambiamenti climatici

La Banca ha attuato un piano triennale ESG di progressivo allineamento alle aspettative di vigilanza sui **rischi climatici ed ambientali**, declinato in cantieri operativi che contemplano diverse azioni per mitigare i rischi connessi ai cambiamenti climatici ed avviare una progressiva transizione verso un modello più sostenibile. Il **Piano di Azione** si sviluppa nell’orizzonte triennale 2023-2025 e rappresenta un percorso di allineamento graduale e modulare basato su fasi progettuali progressive che riconduce gli interventi ad un livello adeguato alla verifica dei contenuti delle soluzioni adottate e del relativo stato di avanzamento.

All’interno del piano sono state identificate n. 5 macroaree di riferimento – denominati “**cantieri ESG**” - afferenti alle tematiche di:

1. **Governance e Organizzazione:** le attività del cantiere si sono focalizzate su una coerente definizione dei ruoli e delle responsabilità, anche in riferimento ai temi di governance, alla formazione ed alle politiche di remunerazione. Il Piano ha previsto l’acquisizione delle necessarie competenze anche attraverso apposite induction e corsi di formazione;
2. **Strategia & Business:** le attività del cantiere sono orientate ad evolvere il modello operativo e, conseguentemente, la strategia perseguita, in ottica di progressiva compliance relativamente ai rischi climatici ed ambientali oggetto delle aspettative di Vigilanza. Le principali attività

riguardano il portafoglio prodotti in ambito crediti, nonché interventi sui processi di concessione e monitoraggio del credito e sull'operatività negli investimenti finanziari (portafoglio di proprietà) e nel mondo dei servizi di investimento;

3. **Risk Management:** le attività svolte in tale cantiere sono tese all'integrazione / affinamento dei rischi Climatici ed Ambientali (C&E) all'interno della mappa dei rischi dell'istituto. E' stata svolta una Mappa ed un'analisi di Materialità, funzionale alla quantificazione dei rischi ambientali a cui è esposta la Banca, consentendo di svolgere un ulteriore affinamento dell'integrazione nel RAF con limiti e KPI correlati unitamente ad analisi di sensitivity e stress test, in linea con i crescenti obblighi informativi in ambito "disclosure";
4. **Reporting & Disclosure:** il cantiere ha previsto un adeguamento progressivo dei report agli standard e alle evoluzioni normative in materia ESG tempo per tempo vigenti;
5. **Data Management:** gli interventi del cantiere in oggetto sono volti ad efficientare le attività funzionali all'acquisizione e alla gestione dei data base necessari ai fini dell'integrazione di un framework per la gestione di nuovi dati rilevanti in ambito ESG.

Ai 5 cantieri sopra indicati se ne è aggiunto un sesto (cantiere n.6), denominato "**Net Zero**", che ha l'obiettivo di occuparsi anche delle operazioni proprie (relative ad immobili aziendali), attraverso piani di efficientamento energetico, produzione di energia da fonti rinnovabili, riduzione dei consumi di risorse e di quelle "a monte" della catena del valore, con una valutazione anche dei fornitori e del procurement in ottica ESG.

La Banca non ha ad oggi formalizzato espliciti obiettivi di riduzione delle emissioni di GES ma tiene in debita considerazione e monitora costantemente **l'allineamento del suo portafoglio impieghi** attraverso diversi KPI collegati ad alle "financed emissions", alle GHG complessive (scope 1,2,3), al WACI di portafoglio ed in particolare al GAR (Green Asset Ratio) sia sul comparto crediti che sul mondo titoli. Attraverso il **monitoraggio di tali indicatori**, con particolare riferimento a quelli che esprimono le percentuali di allineamento alla Tassonomia nei diversi portafogli impieghi analizzati o di altri KPI "basati sulla scienza" (es: inclusione di target sbti in ambito finanza, o "temperature rise score" del portafoglio titoli corporate, etc.), verifica il progressivo percorso di allineamento del proprio attivo rispetto alla limitazione del riscaldamento globale a 1,5 °C, in coerenza con l'**accordo di Parigi**.

Le principali leve di decarbonizzazione individuate sono, tra gli altri, le policies aziendali adottate, i prodotti ESG (prodotti eco-banking allineati alla tassonomia), la consulenza ed il supporto alle PMI (ES: attraverso progetti dedicati come il Greentech Mediterranean Innovation Hub ed altre iniziative) oltre che interventi sul piano interno.

L'obiettivo, nel caso di specie, con riferimento ai clienti ed alle caratteristiche del territorio di adozione è di **accompagnare le controparti** definite "brown" in un percorso di sostenibilità da raggiungere nel medio - lungo periodo sostenendo l'uso di **energie rinnovabili**, l'**efficienza energetica** o un modello di business e di mobilità più **sostenibile**.

Al fine di stimolare ed accompagnare famiglie ed imprese locali nel percorso di transizione verso un modello di crescita più sostenibile, i nuovi prodotti di credito "**eco-banking**" intendono infatti finanziare attività "**allineate alla tassonomia europea**" e sono stati definiti anche con l'intento di accrescere progressivamente la cultura ESG sia all'interno del gruppo che presso la clientela, identificando e finanziando progetti ed attività economiche rivolte alla **riduzione di GES**.

Per un elenco (non esaustivo) dei prodotti in oggetto attualmente in catalogo con tali obiettivi si fa

rimando a quanto già esplicitato nel paragrafo SBM-1 - Strategia, modello aziendale e catena del valore. Le attività oggetto di finanziamento dovranno soddisfare i criteri di **eco-sostenibilità** previsti dal regolamento UE 2020/852, e più in particolare: 1. “contribuire in modo sostanziale al raggiungimento di uno o più degli obiettivi ambientali di cui all’art.9 del Reg Ue 2020/8521; 2. non arrecare un danno significativo a nessuno degli obiettivi ambientali richiamati al punto precedente (cosiddetto criterio “DNSH”); 3. essere svolta nel rispetto delle garanzie minime di salvaguardia; 4. essere conforme ai criteri di vaglio tecnico fissati dalla Commissione UE”.

L’azienda opera in un territorio con caratteristiche peculiari e per questo intende **accompagnare la transizione** del tessuto imprenditoriale verso un modello economico più sostenibile e resiliente, in particolar modo per quei settori ritenuti eccessivamente “energivori” o ad alta intensità di GES. Il GAR aziendale è costantemente monitorato nelle sue componenti essenziali ed anche inserito in monitoraggio nel RAF con KPI specifici. Ad esso sono anche collegati sistemi di incentivazione per il personale.

Fermo restando quanto indicato sopra, ad oggi non è stato formalizzato un piano di transizione, anche se il nuovo piano di impresa 2025-2027 Futura definirà nell’arco del piano (entro il 2027) degli obiettivi ESG anche in termini di riduzione degli impatti complessivi della Banca di GHG (scope 1, 2 e 3).

## **Obbligo di informativa relativo all’ESRS 2 SBM-3 - Impatti, rischi e opportunità rilevanti e loro interazione con la strategia e il modello aziendale**

La Banca ha effettuato un’analisi del portafoglio impieghi con l’individuazione dei potenziali **rischi fisici** e di **transizione** rispetto ai quali definisce adeguati presidi ed eventuali fabbisogni di capitale (attuali e prospettici) nell’ambito delle consuete analisi di rischio (es: **Rendiconto ICAAP**, **Politiche di Impairment**, etc..) con riferimento alla catena del valore a valle.

I **Rischi Fisici** (Cronici e Acuti) che impattano sul portafoglio imprese e sulle famiglie affidate dalla banca possono derivare dalla collocazione geografica di uno stabilimento o di un immobile di proprietà, a seguito del quale il proprietario o l’azienda può subire spese aggiuntive, aumento dei costi, interruzione di attività, aumento della probabilità di default (PD), aumento della Loss Given Default (LGD).

La Banca ha individuato potenziali cause che possono avere impatti sul fronte dei rischi climatici ed ha aggiornato la propria **mappa dei rischi**, analizzando i diversi **canali di trasmissione** attraverso i quali tali rischi possono impattare sull’istituto per il tramite dei fattori di rischio “tradizionali” a cui è esposta la Banca.

Tali rischi possono incidere sugli accantonamenti (es: tramite impairment) e dunque sui flussi di cassa attuali e prospettici della Banca.

Le analisi di resilienza sono state aggiornate in occasione dell’ultimo Rendiconto riferito all’esercizio 2023, in cui è stata ulteriormente irrobustita la metodologia attraverso alcune attività che hanno riguardato una delle tre dimensioni del paradigma ESG allo scopo di meglio oggettivizzare la materialità dei rischi in parola sui rischi speculativi di primo pilastro e sul rischio di liquidità; ciò al fine di accrescere ulteriormente la necessaria consapevolezza in merito alle ricadute di “materialità” che il fattore de quo può riversare sui tradizionali rischi bancari.

Il processo di identificazione dei rischi Climatici ed Ambientali (C&E) con la individuazione dei relativi canali di trasmissione e la successiva valutazione degli impatti sul contesto aziendale consente, per altro, alla Banca di meglio orientarsi nelle future scelte strategiche senza tralasciare

eventuali implicazioni che tale nuova categoria di rischi, qualora non adeguatamente individuati, valutati e monitorati potrebbero riversare sul livello di solidità prospettica.

Per quanto concerne il **rischio di transizione** legato alla lotta ai cambiamenti climatici, l'approccio adottato agli stessi fini – qualificazione del livello di materialità - è stato necessario preliminarmente individuare appositi scenari probabilistici in funzione di diverse ipotesi di evoluzione climatica.

Al fine di poter cogliere questi aspetti in modo adeguato nel processo di valutazione di materialità del portafoglio creditizio, sono stati utilizzate le ipotesi contenute negli **scenari climatici** di *Climate Change Risk* costruiti dal Network for Greening the Financial System (**NGFS**) con relativi **orizzonti temporali** anche di medio lungo periodo, confrontando anche i potenziali impatti connessi ad uno scenario **Hot house world** (mondo surriscaldato) in termini di probabilità di default settoriale rispetto ad una “transizione ordinata”. Altre ipotesi e stime hanno previsto l'applicazione del framework di **stress testing** climatico della **BCE** per valutare potenziali rischi di portafoglio legati al cambiamento climatico nel breve, medio e lungo periodo.

I risultati delle analisi sono messi regolarmente a disposizione delle Autorità di Vigilanza nei consueti Report di Rischio. Le strategie aziendali sono strettamente connesse alle analisi condotte in ambito ICAAP, RAF, che sono rappresentate nell'informativa **Pillar III di Basilea**.

## **Obbligo di informativa relativo all'ESRS 2 IRO-1 - Descrizione dei processi per identificare e valutare gli impatti, i rischi e le opportunità relativi al clima**

La Banca ha avviato un **processo** articolato per identificare e valutare impatti, rischi ed opportunità relativi al clima partendo da una **mappatura** analitica delle attività in portafoglio con l'individuazione dei potenziali rischi fisici e di transizione attraverso analisi sulle singole controparti e analisi settoriali con l'ausilio di dati provenienti da info-provider esterni ed il ricorso a stime interne.

In particolare, per quanto concerne gli impatti sui cambiamenti climatici la valutazione è effettuata calcolando le “**financed emissions**” del portafoglio partendo da un'analisi delle operazioni complessive della Banca, con un particolare focus sulle operazioni di credito “a valle” connesse agli impieghi ed agli investimenti sui mercati finanziari, considerata la potenziale entità del danno o del beneficio e la portata dello stesso e vista l'estensione potenziale o il numero di casi coinvolti, oltre che l'eventuale grado di irrimediabilità (per i soli impatti negativi).

I **rischi fisici** sono valutati applicando al portafoglio esistente uno **score di rischio** fisico (acuto e cronico) proveniente da **info-provider esterni**. In particolare, per il **rischio fisico** del portafoglio crediti si utilizzano **score geo-settoriali**, in grado di misurare l'esposizione del portafoglio a rischi “cronici” e “acuti” sulla base della localizzazione delle sedi dell'impresa o dell'Immobile a garanzia o di altri fattori. Gli indicatori di rischio fisico hanno consentito di misurare la probabilità che un evento naturale estremo (alluvione, terremoti, frane, vento estremo, etc.) possa avere ripercussioni sulla controparte anche in base alla diversa resilienza del settore di appartenenza. Più analiticamente, l'analisi di impatto, utile al fine di valutare il relativo livello di materialità del rischio fisico è stata condotta su un campione rappresentativo del portafoglio crediti per ottenere una stima significativa di esposizione complessiva.

Nell'ambito della “**continuità operativa**” (business continuity) aziendale sono inoltre effettuate periodicamente dall'Istituto delle analisi sui principali “**siti aziendali**” al fine di addivenire ad

una valutazione dei potenziali rischi operativi che potrebbero incidere sulla continuità operativa aziendale al verificarsi di fenomeni “estremi” ascrivibili al novero dei “rischi fisici”. Tale analisi interna sulla business continuity evidenzia, per i siti aziendali più significativi, una stima qualitativa della probabilità di accadimento di un evento estremo, del suo potenziale impatto, del rischio lordo e delle misure di mitigazione che, post valutazione di “efficacia/impianto” ed “efficienza /funzionamento” portano alla determinazione di un rischio netto (proxy del rischio operativo in termini di “business continuity” legata a rischi fisici emergenti). Per maggiori dettagli sulla metodologia di analisi e, in particolare, sugli scenari climatici applicati, si rimanda al paragrafo precedente.

Ai rischi identificati si associano anche delle **opportunità** legate a potenziali nuovi business connessi alla mitigazione del cambiamento climatico, che includono: finanziamenti per la transizione green, consulenze in ambito ESG e sostegno finanziario per la redazione di piani con capex allineati alla tassonomia, acquisto di impianti di produzione di energia da fonti rinnovabili, rinnovo parco auto, supporto di azioni di efficientamento energetico, etc.

| Sub-topics/Sub-sub-topics             | ESRS                          | Descr. Impatto   | Impatti  |
|---------------------------------------|-------------------------------|--|--|
| Adattamento ai cambiamenti climatici  | ESRS E1_Cambiamenti climatici | Impatto positivo su adattamento connesso ai prodotti e servizi ESG               | Impatti positivi sull'ambiente e sulle persone connessi ai finanziamenti rivolti a famiglie e imprese per adattarsi ai cambiamenti climatici che possono contribuire ad attenuare i rischi fisici acuti e cronici collegati ai cambiamenti climatici |
| Mitigazione dei cambiamenti climatici | ESRS E1_Cambiamenti climatici | Impatto negativo su mitigazione connesso alle “emissioni” indirette (“financed”) | Impatti negativi sulla mitigazione in virtù delle emissioni di gas serra “indirette” causate principalmente dalle controparti finanziate dalla banca   |
| Mitigazione dei cambiamenti climatici | ESRS E1_Cambiamenti climatici | Impatto positivo su mitigazione connesso ai prodotti, servizi ed iniziative ESG  | Impatti positivi su persone e ambienti tramite impieghi “ecobanking” rivolti a famiglie e imprese per mitigare i cambiamenti climatici   |

| Sub-topics/ Sub-sub-topics            | Descrizione del rischio                                  | Rischio / Opportunità  | ESRSs                         | ESRS Tematico |
|---------------------------------------|--|--|-------------------------------|---------------|
| Adattamento ai cambiamenti climatici  | Rischi fisici clientela                                  | Rischi Fisici (Cronici e Acuti) che impattano sul portafoglio imprese e sulle famiglie affidate dalla banca  | ESRS E1_Cambiamenti climatici | ESRS E1       |
| Mitigazione dei cambiamenti climatici | Rischi di transizione clientela                          | Rischi di Transizione delle controparti affidate dall'istituto connessi all'introduzione di nuove norme (carbon tax, target net zero), razionamento del credito, maggiori oneri finanziari, cambiamenti nelle preferenze dei consumatori, diffusione di nuove tecnologie, etc. | ESRS E1_Cambiamenti climatici | ESRS E1       |
| Mitigazione dei cambiamenti climatici | Rischi ESG legali, reputazionali, Banca etc..            | Rischi ESG Legali (litigation), Reputazionali, Operativi e di Conformità alle norme in tema climatico  | ESRS E1_Cambiamenti climatici | ESRS E1       |
| Mitigazione dei cambiamenti climatici | Opportunità Finanziamenti Green & Transizione Energetica | Opportunità di nuovi business legati agli aspetti connessi alla mitigazione del cambiamento climatico: finanziamenti alla transizione green, consulenze ESG e sostegno finanziario per la redazione di piani con capex   | ESRS E1_Cambiamenti climatici | ESRS E1       |
| Energia                               | Opportunità Efficientamento Sedi Aziendali               | Opportunità di ridurre la bolletta che incide sul conto economico della banca attraverso interventi di efficientamento energetico, l'installazione di impianti di produzione da fonti rinnovabili, con conseguente riduzione dell'impronta carbonica, etc.                     | ESRS E1_Cambiamenti climatici | ESRS E1       |

## MDR-P E1 - Politiche adottate per gestire questioni di sostenibilità rilevanti

Le politiche connesse alle tematiche ESG sono riassunte nella Sezione Politiche e Azioni del Gruppo in ambito sostenibilità, a cui si fa rimando.

### E1-2 - Politiche relative alla mitigazione dei cambiamenti climatici e all'adattamento agli stessi

La **Policy di Sostenibilità**, il **Regolamento del Credito**, le **Policy di Investimento** sui mercati finanziari, la **Policy di Product Governance** e i **Regolamenti delle Funzioni di Controllo** includono aspetti e principi relativi al **cambiamento climatico** richiamati dagli accordi internazionali, in coerenza con il framework normativo europeo e nazionale, con particolare riguardo agli impatti, ai rischi alle opportunità legate alla mitigazione ed all'adattamento ai cambiamenti climatici, e si concretizzano in un sostegno allo sviluppo di soluzioni sostenibili (connesse, ad esempio, all'efficienza energetica, alla diffusione delle energie da fonti rinnovabili, rivolte all'economia circolare e agli altri ambiti richiamati dagli obiettivi europei e contenuti negli specifici atti delegati della tassonomia Ue, che rimane un nodo centrale di tutte le principali politiche attive aziendali in tema di sostenibilità).

Per un elenco esaustivo delle Politiche specifiche che richiamano le tematiche relative alla mitigazione dei cambiamenti climatici e all'adattamento agli stessi si veda la Sezione Politiche e Azioni del Gruppo in ambito sostenibilità.

## MDR-A E1 - Azioni e risorse relative a questioni di sostenibilità rilevanti

Le azioni connesse alle tematiche ESG sono riassunte nella Sezione Politiche e Azioni del Gruppo in ambito sostenibilità, a cui si fa rimando.

### E1-3 - Azioni e risorse relative alle politiche in materia di cambiamenti climatici

Per un elenco esaustivo delle Politiche e delle Azioni specifiche che richiamano le tematiche relative alla mitigazione dei cambiamenti climatici e all'adattamento agli stessi si veda la Sezione Politiche e Azioni del Gruppo in ambito sostenibilità.

### E1-4 - Obiettivi relativi alla mitigazione e all'adattamento ai cambiamenti climatici

La Banca non ha ad oggi formalizzato espliciti obiettivi di riduzione delle emissioni di GES ma tiene in debita considerazione e monitora costantemente diversi **KPI** collegati alle “**financed emissions**”, alle **GHG**, al **WACI**, al “temperature rise score” di portafoglio ed in particolare al **GAR** (*Green Asset Ratio*) sia sul comparto crediti che sul mondo titoli.

Attraverso il monitoraggio di tali indicatori, con particolare riferimento a quelli che esprimono le percentuali di allineamento alla Tassonomia nei diversi portafogli impieghi analizzati ed altri

KPI “basati sulla scienza” (es: mondo titoli), verifica il progressivo **percorso di allineamento** del portafoglio impieghi rispetto alla limitazione del riscaldamento globale a 1,5 °C, in coerenza con l’accordo di Parigi.

Dallo sviluppo dei **prodotti eco-banking** e dalla capacità di finanziamento dei piani (capex) di transizione delle controparti dipenderà anche il progressivo allineamento del portafoglio crediti della Banca rispetto ad una limitazione del riscaldamento globale a 1.5 °C, in coerenza con l’accordo di Parigi. Sul comparto titoli il livello di allineamento è maggiormente riscontrabile grazie anche alla presenza di dati più strutturati.

Il nuovo Piano di Impresa Futura 2025-2027 mira ad una crescita sostenibile nel tempo. La valorizzazione delle persone, il contributo allo sviluppo sociale e lavorativo del territorio e la riduzione degli impatti ambientali diretti e indiretti sono parte integrante degli obiettivi di business. In particolare, il Piano prevede azioni concrete sul fronte della “green transition” volte a prevenire eventuali impatti negativi e cogliere opportunità connesse ai temi ESG, accrescendo al contempo la sostenibilità della Banca nel breve, medio e lungo periodo.

In particolare, con riferimento al cambiamento climatico, il Piano di Impresa Futura prevede i seguenti obiettivi:

#### CLIMATE CHANGE – IMPATTI DIRETTI

1. Riduzione delle emissioni proprie
2. Adozione di Politiche di compensazione CO2
3. Energia proveniente al 100% da fonti rinnovabili e ottimizzazione dei consumi
4. Rinnovo mobilità aziendale

#### CLIMATE CHANGE – IMPATTI INDIRETTI

1. Avvio polo Agribusiness e *Green Transition*
2. Integrazione dei fattori di rischio ambientale e climatico nei processi creditizi
3. Graduale riduzione delle emissioni del portafoglio crediti al 2027
4. Disintermediazione sui finanziamenti ad elevata intensità carbonica

## E1-5 - Consumo di energia e mix energetico

Come riportato nel dettaglio nella tabella seguente, il consumo totale di energia nel 2024 è stato pari a 4.747 Mwh, di cui il 91% proveniente da fonti rinnovabili.

|   | 2024   | UdM         |
|---|--------|-------------|
| 37. a) Consumo totale di energia da fonti fossili   | 414,41 | MWh         |
| RA 34. Quota di fonti fossili sul consumo totale di energia   | 54%    | Percentuale |
| 37. b) Consumo totale di energia da fonti nucleari  | -      | MWh         |
| RA 34. Quota di fonti nucleari sul consumo totale di energia  | 0%     | Percentuale |
| 37. c) i. Consumo di combustibili per le fonti rinnovabili, compresa la biomassa (include anche i rifiuti industriali e urbani di origine biologica, il biogas, l'idrogeno rinnovabile, ecc.) | -      | MWh         |
| 37. c) ii. Consumo di energia elettrica, calore, vapore e raffrescamento da fonti rinnovabili, acquistati o acquisiti   | 4.322  | MWh         |
| 37. c) iii. Consumo di energia rinnovabile autoprodotta senza ricorrere a combustibili  | 10,76  | MWh         |
| 37. c) Consumo totale di energia da fonti rinnovabili   | 4.333  | MWh         |
| RA 34. Quota di fonti rinnovabili sul consumo totale di energia   | 46%    | Percentuale |
| 37. Consumo totale di energia   | 4.747  | MWh         |

Ai fini della determinazione dei consumi energetici in MWh sono stati applicati i fattori di conversione DEFRA 2024.

Di seguito la **produzione di energia da fonti rinnovabili**, pari a 10,76 Mwh.

|   | Valore | UdM   |
|---|--------|-------|
| 39. Produzione di energia da fonti non rinnovabili                  | 0      | MWh   |
| 39. Produzione di energia da fonti rinnovabili                      | 10,76  | MWh   |
| Produzione totale di energia da fonti non rinnovabili e rinnovabili | 10,76  | MWh   |
| Commenti  |        | Testo |

## E1-6 - Emissioni lorde di GES di ambito 1, 2, 3 ed emissioni totali di GES

Di seguito si riportano le emissioni lorde significative di GES (Gas a Effetto Serra) di ambito 1, 2, e 3 riferite all'anno base 2024.

| E1-6 Emissioni lorde di GES di ambito 1, 2, 3 ed emissioni totali di GES (48., 49, 51, 52.)-                         | Retrospectiva | Udm                 |
|--|---------------|---------------------|
|  | 2024          |                     |
| 48. a) Emissioni lorde di GES di ambito 1  | 64,41         | tCO <sub>2</sub> eq |
| 48. b) Percentuale di emissioni di GES di ambito 1 coperta da sistemi regolamentati di scambio di quote di emissioni | 0             | %                   |
| Emissioni di GES di ambito 2   |               |                     |
| 49. a) Emissioni lorde di GES di ambito 2 basate sulla posizione   | 1.923,93      | tCO <sub>2</sub> eq |
| 49. b) Emissioni lorde di GES di ambito 2 basate sul mercato   | 86,60         | tCO <sub>2</sub> eq |
| Emissioni significative di GES di ambito 3   |               |                     |
| 51. Emissioni indirette lorde totali di GES (ambito 3)   | 1.101.845,22  | tCO <sub>2</sub> eq |
| Beni e servizi acquistati  | 1.460,04      | tCO <sub>2</sub> eq |
| Investimenti   | 1.100.385,18  | tCO <sub>2</sub> eq |
| Emissioni totali di GES  |               |                     |
| 52. a) Emissioni totali di GES (basate sulla posizione)  | 1.103.833,57  | tCO <sub>2</sub> eq |
| 52. b) Emissioni totali di GES (basate sul mercato)  | 1.101.996,24  | tCO <sub>2</sub> eq |

### Emissioni di ambito 1 (“scope 1”)

Nel 2024 le emissioni di ambito 1 della banca sono state pari a **64,41** tonnellate di CO<sub>2</sub> equivalenti e derivano prevalentemente dal riscaldamento delle sedi aziendali e dalla mobilità della flotta aziendale.

|   | Quantità (tCO <sub>2</sub> e) |
|---|-------------------------------|
| <b>Emissioni derivanti da combustibile da fonti non rinnovabili</b> | <b>64,41</b>                  |
| di cui Carbone  |                               |
| di cui Benzina  | 17,69                         |
| di cui GPL  | -                             |
| di cui Gas Naturale   | 14,01                         |
| di cui Gasolio  | 32,71                         |
| <b>Totale SCOPE 1</b>   | <b>64,41</b>                  |

| Fattori di conversione / emissione |               |            |   |  |
|------------------------------------|---------------|------------|---|--|
| Sostanza                           | UdM Par-tenza | UdM Arrivo | Fattore di conversione / emissione 2024 | Source   |
| Carbone                            | t             | tCO2e      | 2,2621145                               | DEFRA (Fuels - Coal - Electricity Generation)                      |
| Benzina                            | t             | tCO2e      | 2,7785294                               | DEFRA (Fuels - Petrol - Average Biofuel Blend)                     |
| Benzina - Densità                  | L             | t          | 0,0007502                               | DEFRA (Fuel Properties - Petrol - Average Biofuel Blend - Density) |
| Gas Naturale                       | t             | tCO2e      | 2,5681644                               | DEFRA (Fuels - Natural Gas)  |
| Gas Naturale - Densità             | smc           | t          | 0,0007960                               | DEFRA (Fuel Properties - Natural gas - Density)                    |
| Gasolio                            | t             | tCO2e      | 3,0140946                               | DEFRA (Fuels - Diesel - Average Biofuel Blend)                     |
| Gasolio - Densità                  | L             | t          | 0,0008335                               | DEFRA (Fuel Properties - Diesel - Average Biofuel Blend - Density) |

### Emissioni di ambito 2 (“scope 2”)

Nel 2024 le emissioni di ambito 2, che comprendono le emissioni indirette derivanti dall’elettricità acquistata per l’illuminazione e il raffrescamento delle sedi aziendali, sono state pari a **1.923,93** tonnellate di Co2 equivalenti secondo il metodo basato sulla posizione (“location based”) e pari a **70,30** secondo il calcolo **basato sul mercato** (“market based”). Ai fini del calcolo delle emissioni di Scope 2 sono stati applicati i fattori di emissione AIB Residual Mix 2023 per entrambe le metodologie.

### Emissioni di ambito 3 (“scope 3”)

Per quanto concerne le emissioni indirette di Scopo 3, il Gruppo BAPS rendiconta le emissioni della Categoria 1 “Purchased goods and services” generate dai beni e servizi acquistati dalla banca e le emissioni della Categoria 15 “Investments” generate da prestiti ed investimenti verso famiglie ed imprese (cosiddette “financed emissions”), così come definite dalle Linee guida del GHG Protocol. Le altre categorie di emissioni Scope 3 sono state escluse in quanto ritenute non rilevanti.

Le emissioni della Categoria 1 sono state calcolate, in linea con gli orientamenti e le indicazioni del GHG Protocol, sulla base della metodologica “spent-based”. Nello specifico, sono state considerate le spese sostenute dalla banca nel 2024 per l’acquisto di beni e servizi che hanno riguardato in prevalenza Servizi ICT, Consulenze Specialistiche e Trasporti; a seconda della tipologia di spesa sono stati applicati specifici fattori emissivi utilizzando il modello “USEEIO Models with Import Emission Factors for Greenhouse Gases for 2017-2022 from EXIOBASE coupled model” pubblicati da U.S. Environmental Protection Agency EPA).

Le emissioni della **Categoria 15** “Investments” rappresentano le cosiddette “financed emissions”, che includono, a loro volta, le emissioni complessive Scope 1, 2 e 3 delle controparti finanziate attribuite all’Istituto attraverso specifici “attribution factors”. Ai fini del calcolo, è stata applicata la metodologia del “Global GHG Accounting and Reporting Standard for the Financial Industry della **Partnership for Carbon Accounting Financials (PCAF)**” del dicembre 2022. Nello specifico sono state considerate le seguenti categorie di esposizioni:

- “business loan & unlisted equity” per il portafoglio imprese;
- “mortgage” per i mutui retail;
- “sovereign debt” per i titoli di stato nel portafoglio di proprietà”;
- “listed equity & corporate bond” per i titoli corporate nel portafoglio di proprietà.

Relativamente al comparto imprese, l’intensità delle emissioni GHG scope 1, 2 e 3 per euro di utilizzo, è stata differenziata per Ateco di appartenenza ed è stata calcolata a partire da dati puntuali riferiti alla singola controparte. Ove possibile, i dati emissivi sono stati recuperati direttamente dalla controparte

(tramite rapporto diretto o desunti dai report di sostenibilità pubblicati). In caso contrario si è fatto ricorso a provider specializzati per la stima del dato. A partire dai dati puntuali riferiti alla singola impresa/controparte, che hanno riguardato un campione di imprese corporate (ristretto in termini di numero ma significativo in termini di esposizione complessiva), sono stati stimati i valori di intensità emissiva media per ATECO che sono stati successivamente proiettati sull'intero portafoglio imprese sulla base del cluster settoriale. Tenuto conto che i dati sono stimati secondo quanto sopra specificato, non è stato possibile individuare eventuali componenti di emissioni biogeniche di CO<sub>2</sub> equivalente derivanti dalla combustione o dalla biodegradazione della biomassa lungo la catena del valore.

Relativamente al comparto mutui residenziali si sono stati utilizzati i dati puntuali sui consumi medi e sulle emissioni di carbonio connesse ai singoli immobili finanziati relativamente ad un campione ristretto in termini di numero (ma significativo in termini di esposizione complessiva). I dati medi di intensità ricavati dal campione sono stati proiettati su tutto il portafoglio in perimetro.

Per i titoli quotati si è fatto riferimento ai fattori emissivi messi a disposizione da parte di un primario info-provider del settore.

Per i titoli di stato sono stati utilizzati i dati pubblicati dal rapporto annuale sugli “investimenti sostenibili e i rischi climatici” 2023 di Banca d'Italia.

Le emissioni totali in **ambito 3** sono state pari a circa **1,1 milioni di tonnellate di CO<sub>2</sub>** equivalenti nel 2024.

Il rapporto tra emissioni lorde di GES di ambito 1,2,3 ed i ricavi netti è pari a 0,42 (tCO<sub>2</sub>eq/ euro), come di seguito rappresentato in tabella.

| INTENSITÀ DI GES RISPETTO AI RICAVI NETTI  | %    |
|--|------|
| Emissioni totali di GES (location-based) rispetto ai ricavi netti (tCO <sub>2</sub> eq/euro) | 0,42 |
| Emissioni totali di GES (market-based) rispetto ai ricavi netti (tCO <sub>2</sub> eq/euro)   | 0,42 |

I Ricavi netti del bilancio consolidato, che ammontano a 260.704 migliaia di euro, hanno preso in considerazione le voci di conto economico 10. interessi attivi e proventi assimilati, 40. commissioni attive, 70. dividendi e proventi simili e 80. Risultato netto dell'attività di negoziazione.

## Indicatori per la Tassonomia ambientale

Per le informazioni qualitative relativamente alla tassonomia si rinvia a quanto illustrato nel paragrafo “Informativa a norma dell'Articolo 8 del Regolamento 2020/852 (Regolamento sulla Tassonomia dell'UE)”.

## KPI - Turnover (fatturato)

|                |  | Totale degli Attivi Ecosostenibili (mln €) | KPI <sup>(4)</sup> (turnover) | KPI <sup>(5)</sup> (capex) | Copertura % (sul totale attivi) <sup>(3)</sup> | % di attivi esclusi dal numeratore del GAR (articolo 7, paragrafi 2 e 3, e punto 1.1.2 dell'allegato V) | % di attivi esclusi dal denominatore del GAR (articolo 7, paragrafo 1, e punto 1.2.4 dell'allegato V) |
|----------------|--|--|-------------------------------|----------------------------|--|---|---|
| KPI principale | GAR (Coefficiente Attivi Verdi per lo stock) | 37,4                                       | 0,9%                          |                            | 69,3%  | 31,2%   | 30,7%   |

|                |   | Totale degli Attivi Ecosostenibili (mln €) | KPI  | KPI | Copertura % (sul totale attivi) | % di attivi esclusi dal numeratore del GAR (articolo 7, paragrafi 2 e 3, e punto 1.1.2 dell'allegato V) | % di attivi esclusi dal denominatore del GAR (articolo 7, paragrafo 1, e punto 1.2.4 dell'allegato V) |
|----------------|---|--|------|-----|---------------------------------|---|---|
| KPI aggiuntivi | GAR (flusso)  | 21,0                                       | 6,5% |     | 69,3%                           | 31,2%   | 30,7%   |
|                | Portafoglio di Negoziazione <sup>(1)</sup>              | -  |      |     |                                 |   |   |
|                | Garanzie Finanziarie                                    | -  |      |     |                                 |   |   |
|                | Attività Finanziarie Gestite                            | -  |      |     |                                 |   |   |
|                | Ricavi Relativi a commissioni e compensi <sup>(2)</sup> | -  |      |     |                                 |   |   |

## KPI - Capex (spese in conto capitale)

|                |  | Totale degli Attivi Ecosostenibili (mln €) | KPI <sup>(4)</sup> (turnover) | KPI <sup>(5)</sup> (capex) | Copertura % (sul totale attivi) <sup>(3)</sup> | % di attivi esclusi dal numeratore del GAR (articolo 7, paragrafi 2 e 3, e punto 1.1.2 dell'allegato V) | % di attivi esclusi dal denominatore del GAR (articolo 7, paragrafo 1, e punto 1.2.4 dell'allegato V) |
|----------------|--|--|-------------------------------|----------------------------|--|---|---|
| KPI principale | GAR (Coefficiente Attivi Verdi per lo stock) | 52,0                                       |                               | 1,2%                       | 69,3%  | 31,2%   | 30,7%   |

|                |   | Totale degli Attivi Ecosostenibili (mln €) | KPI | KPI  | Copertura % (sul totale attivi) | % di attivi esclusi dal numeratore del GAR (articolo 7, paragrafi 2 e 3, e punto 1.1.2 dell'allegato V) | % di attivi esclusi dal denominatore del GAR (articolo 7, paragrafo 1, e punto 1.2.4 dell'allegato V) |
|----------------|---|--|-----|------|---------------------------------|---|---|
| KPI aggiuntivi | GAR (flusso)  | 25,3                                       |     | 7,8% | 69,3%                           | 31,2%   | 30,7%   |
|                | Portafoglio di Negoziazione <sup>(1)</sup>              | -  |     |      |                                 |   |   |
|                | Garanzie Finanziarie                                    | -  |     |      |                                 |   |   |
|                | Attività Finanziarie Gestite                            | -  |     |      |                                 |   |   |
|                | Ricavi Relativi a commissioni e compensi <sup>(2)</sup> | -  |     |      |                                 |   |   |

(1) Per gli enti creditizi che non soddisfano le condizioni di cui all'articolo 94, paragrafo 1, del CRR o le condizioni di cui all'articolo 325 bis, paragrafo 1, del CRR

(2) Commissioni attive e commissioni da servizi diversi dall'attività creditizia e AuM

(3) % degli attivi coperti dal KPI sul totale degli attivi della banca

(4) sulla base del KPI relativo al fatturato (Turnover) della controparte

(5) sulla base del KPI relativo alle spese in conto capitale (CapEx) della controparte

## 1. Attivi per il calcolo del GAR (Fatturato)

| 2024   |   |   |                             |                    |                   |            |   |                    |                   |            |                             |   |                   |            |                             |                    |
|--|---|---|-----------------------------|--------------------|-------------------|------------|---|--------------------|-------------------|------------|-----------------------------|---|-------------------|------------|-----------------------------|--------------------|
| Dati in milioni di euro  | Valore contabile (lordo) totale   | Mitigazione dei Cambiamenti Climatici (CCM)                                     |                             |                    |                   |            | Adattamento ai Cambiamenti Climatici (CCA)                                      |                    |                   |            |                             | Acque e Risorse Marine (WTR)  |                   |            |                             |                    |
|  |   | di cui verso settori pertinenti per la tassonomia (ammissibile alla tassonomia) |                             |                    |                   |            | di cui verso settori pertinenti per la tassonomia (ammissibile alla tassonomia) |                    |                   |            |                             | di cui verso settori pertinenti per la tassonomia (ammissibile alla tassonomia) |                   |            |                             |                    |
|  |   | di cui ecosostenibile (allineato alla tassonomia)                               |                             |                    |                   |            | di cui ecosostenibile (allineato alla tassonomia)                               |                    |                   |            |                             | di cui ecosostenibile (allineato alla tassonomia)                               |                   |            |                             |                    |
|  |   |   | di cui impiego dei proventi | di cui transizione | di cui abilitanti |            | di cui impiego dei proventi   | di cui transizione | di cui abilitanti |            | di cui impiego dei proventi | di cui transizione  | di cui abilitanti |            | di cui impiego dei proventi | di cui transizione |
| <b>GAR - Attivi coperti sia al numeratore che al denominatore</b>                      |   |   |                             |                    |                   |            |   |                    |                   |            |                             |   |                   |            |                             |                    |
| 1  | <b>Prestiti e anticipi, titoli di debito e strumenti rappresentativi di capitale non posseduti per la negoziazione ammissibili per il calcolo del GAR</b> | <b>2.363,9</b>  | <b>1.224,5</b>              | <b>37,4</b>        | <b>22,5</b>       | <b>1,6</b> | <b>7,2</b>  | -                  | -                 | -          | -                           | -   | -                 | -          | -                           | -                  |
| 2  | Imprese finanziarie   | 280,1   | 94,2                        | 10,3               | 1,0               | 0,6        | 3,6   | -                  | -                 | -          | -                           | -   | -                 | -          | -                           | -                  |
| 3  | Enti creditizi  | 183,1   | 48,9                        | 5,0                | 0,0               | 0,3        | 0,6   | -                  | -                 | -          | -                           | -   | -                 | -          | -                           | -                  |
| 4  | Prestiti e anticipi   | 0,0   | 0,0                         | 0,0                | 0,0               | 0,0        | 0,0   | -                  | -                 | -          | -                           | -   | -                 | -          | -                           | -                  |
| 5  | Titoli di debito, compresi UoP  | 183,1   | 48,9                        | 5,0                | 0,0               | 0,3        | 0,6   | -                  | -                 | -          | -                           | -   | -                 | -          | -                           | -                  |
| 6  | Strumenti rappresentativi di capitale   | 0,0   | 0,0                         | 0,0                | 0,0               | 0,0        | 0,0   | -                  | -                 | -          | -                           | -   | -                 | -          | -                           | -                  |
| 7  | Altre imprese finanziarie*  | 97,0  | 45,3                        | 5,3                | 1,0               | 0,3        | 3,0   | -                  | -                 | -          | -                           | -   | -                 | -          | -                           | -                  |
| 8  | di cui imprese di investimento  | 51,3  | 33,9                        | 3,4                | 0,0               | 0,3        | 2,9   | -                  | -                 | -          | -                           | -   | -                 | -          | -                           | -                  |
| 9  | Prestiti e anticipi   | 25,1  | 25,1                        | 0,0                | 0,0               | 0,0        | 0,0   | -                  | -                 | -          | -                           | -   | -                 | -          | -                           | -                  |
| 10   | Titoli di debito, compresi UoP  | 22,1  | 8,1                         | 3,4                | 0,0               | 0,3        | 2,9   | -                  | -                 | -          | -                           | -   | -                 | -          | -                           | -                  |
| 11   | Strumenti rappresentativi di capitale   | 4,2   | 0,8                         | 0,0                | 0,0               | 0,0        | 0,0   | -                  | -                 | -          | -                           | -   | -                 | -          | -                           | -                  |
| 12   | di cui società di gestione  | 44,6  | 10,3                        | 0,9                | 0,0               | 0,0        | 0,0   | -                  | -                 | -          | -                           | -   | -                 | -          | -                           | -                  |
| 13   | Prestiti e anticipi   | 0,0   | 0,0                         | 0,0                | 0,0               | 0,0        | 0,0   | -                  | -                 | -          | -                           | -   | -                 | -          | -                           | -                  |
| 14   | Titoli di debito, compresi UoP  | 8,8   | 0,7                         | 0,0                | 0,0               | 0,0        | 0,0   | -                  | -                 | -          | -                           | -   | -                 | -          | -                           | -                  |
| 15   | Strumenti rappresentativi di capitale   | 35,8  | 9,6                         | 0,9                | 0,0               | 0,0        | 0,0   | -                  | -                 | -          | -                           | -   | -                 | -          | -                           | -                  |
| 16   | di cui imprese di assicurazione   | 1,0   | 1,0                         | 1,0                | 0,0               | 0,0        | 0,0   | -                  | -                 | -          | -                           | -   | -                 | -          | -                           | -                  |
| 17   | Prestiti e anticipi   | 0,0   | 0,0                         | 0,0                | 0,0               | 0,0        | 0,0   | -                  | -                 | -          | -                           | -   | -                 | -          | -                           | -                  |
| 18   | Titoli di debito, compresi UoP  | 1,0   | 1,0                         | 1,0                | 0,0               | 0,0        | 0,0   | -                  | -                 | -          | -                           | -   | -                 | -          | -                           | -                  |
| 19   | Strumenti rappresentativi di capitale   | 0,0   | 0,0                         | 0,0                | 0,0               | 0,0        | 0,0   | -                  | -                 | -          | -                           | -   | -                 | -          | -                           | -                  |
| 20   | Imprese non finanziarie   | 75,2  | 45,5                        | 26,7               | 21,1              | 1,0        | 3,6   | -                  | -                 | -          | -                           | -   | -                 | -          | -                           | -                  |
| 21   | Prestiti e anticipi   | 3,0   | 0,9                         | 0,4                | 0,0               | 0,0        | 0,1   | -                  | -                 | -          | -                           | -   | -                 | -          | -                           | -                  |
| 22   | Titoli di debito, compresi UoP  | 72,2  | 44,6                        | 26,4               | 21,1              | 1,0        | 3,5   | -                  | -                 | -          | -                           | -   | -                 | -          | -                           | -                  |
| 23   | Strumenti rappresentativi di capitale   | 0,0   | 0,0                         | 0,0                | 0,0               | 0,0        | 0,0   | -                  | -                 | -          | -                           | -   | -                 | -          | -                           | -                  |
| 24   | Famiglie  | 2.008,6   | 1.084,9                     | 0,4                | 0,4               | 0,0        | 0,0   | -                  | -                 | -          | -                           | -   | -                 | -          | -                           | -                  |
| 25   | di cui prestiti garantiti da immobili residenziali  | 1.041,2   | 1.041,2                     | 0,1                | 0,1               | 0,0        | 0,0   | -                  | -                 | -          | -                           | -   | -                 | -          | -                           | -                  |
| 26   | di cui prestiti per la ristrutturazione di edifici  | 32,1  | 32,1                        | 0,2                | 0,2               | 0,0        | 0,0   | -                  | -                 | -          | -                           | -   | -                 | -          | -                           | -                  |
| 27   | di cui prestiti per veicoli a motore  | 11,6  | 11,6                        | 0,0                | 0,0               | 0,0        | 0,0   | -                  | -                 | -          | -                           | -   | -                 | -          | -                           | -                  |
| 28   | Finanziamento delle amministrazioni locali  | 0,0   | 0,0                         | 0,0                | 0,0               | 0,0        | 0,0   | -                  | -                 | -          | -                           | -   | -                 | -          | -                           | -                  |
| 29   | Finanziamento dell'edilizia   | 0,0   | 0,0                         | 0,0                | 0,0               | 0,0        | 0,0   | -                  | -                 | -          | -                           | -   | -                 | -          | -                           | -                  |
| 30   | Finanziamenti di altre amministrazioni pubbliche locali   | 0,0   | 0,0                         | 0,0                | 0,0               | 0,0        | 0,0   | -                  | -                 | -          | -                           | -   | -                 | -          | -                           | -                  |
| 31   | Garanzie reali ottenute mediante presa di possesso: immobili residenziali e non residenziali  | 0,0   | 0,0                         | 0,0                | -                 | 0,0        | 0,0   | -                  | -                 | -          | -                           | -   | -                 | -          | -                           | -                  |
| 32   | Altri attivi esclusi dal numeratore per il calcolo del GAR (inclusi nel denominatore).  | 1.942,5   | 0,0                         | 0,0                | -                 | 0,0        | 0,0   | -                  | -                 | -          | -                           | -   | -                 | -          | -                           | -                  |
| 33   | Imprese finanziarie e non finanziarie   | 1.459,9   |                             |                    |                   |            |   |                    |                   |            |                             |   |                   |            |                             |                    |
| 34   | PMI e imprese non finanziarie (diverse dalle PMI) non soggette agli obblighi di informativa NFRD  | 1.095,1   |                             |                    |                   |            |   |                    |                   |            |                             |   |                   |            |                             |                    |
| 35   | Prestiti e anticipi   | 1.066,0   |                             |                    |                   |            |   |                    |                   |            |                             |   |                   |            |                             |                    |
| 36   | di cui prestiti garantiti da immobili non residenziali  | 224,7   |                             |                    |                   |            |   |                    |                   |            |                             |   |                   |            |                             |                    |
| 37   | di cui prestiti per la ristrutturazione di edifici  | 42,4  |                             |                    |                   |            |   |                    |                   |            |                             |   |                   |            |                             |                    |
| 38   | Titoli di debito  | 5,8   |                             |                    |                   |            |   |                    |                   |            |                             |   |                   |            |                             |                    |
| 39   | Strumenti rappresentativi di capitale   | 23,2  |                             |                    |                   |            |   |                    |                   |            |                             |   |                   |            |                             |                    |
| 40   | Controparti di paesi terzi non soggette agli obblighi di informativa NFRD   | 0,0   |                             |                    |                   |            |   |                    |                   |            |                             |   |                   |            |                             |                    |
| 41   | Prestiti e anticipi   | 0,0   |                             |                    |                   |            |   |                    |                   |            |                             |   |                   |            |                             |                    |
| 42   | Titoli di debito  | 0,0   |                             |                    |                   |            |   |                    |                   |            |                             |   |                   |            |                             |                    |
| 43   | Strumenti rappresentativi di capitale   | 0,0   |                             |                    |                   |            |   |                    |                   |            |                             |   |                   |            |                             |                    |
| 44   | Derivati  | 0,0   |                             |                    |                   |            |   |                    |                   |            |                             |   |                   |            |                             |                    |
| 45   | Prestiti interbancari a vista   | 3,0   |                             |                    |                   |            |   |                    |                   |            |                             |   |                   |            |                             |                    |
| 46   | Disponibilità liquide e attivi in contante  | 143,0   |                             |                    |                   |            |   |                    |                   |            |                             |   |                   |            |                             |                    |
| 47   | Altri attivi (ad esempio avviamento, merci, ecc)  | 336,6   |                             |                    |                   |            |   |                    |                   |            |                             |   |                   |            |                             |                    |
| 48   | <b>Totale attivi GAR</b>  | <b>4.306,4</b>  | <b>1.224,5</b>              | <b>37,4</b>        | <b>22,5</b>       | <b>1,6</b> | <b>7,2</b>  | <b>0,0</b>         | <b>0,0</b>        | <b>0,0</b> | <b>0,0</b>                  | <b>0,0</b>  | <b>0,0</b>        | <b>0,0</b> | <b>0,0</b>                  | <b>0,0</b>         |
| 49   | Altri attivi non inclusi per il calcolo del GAR   | 1.909,9   |                             |                    |                   |            |   |                    |                   |            |                             |   |                   |            |                             |                    |
| 50   | Amministrazioni centrali ed emittenti sovranazionali  | 1.411,7   |                             |                    |                   |            |   |                    |                   |            |                             |   |                   |            |                             |                    |
| 51   | Esposizione verso le banche centrali  | 461,8   |                             |                    |                   |            |   |                    |                   |            |                             |   |                   |            |                             |                    |
| 52   | Portafoglio di negoziazione   | 36,4  |                             |                    |                   |            |   |                    |                   |            |                             |   |                   |            |                             |                    |
| 53   | <b>Attivi totali</b>  | <b>6.216,4</b>  |                             |                    |                   |            |   |                    |                   |            |                             |   |                   |            |                             |                    |
| <b>Esposizioni fuori bilancio - Imprese soggette agli obblighi di informativa NFRD</b> |   |   |                             |                    |                   |            |   |                    |                   |            |                             |   |                   |            |                             |                    |
| 54   | Garanzie finanziarie  | -   |                             |                    |                   |            |   |                    |                   |            |                             |   |                   |            |                             |                    |
| 55   | Attività finanziarie gestite  | -   |                             |                    |                   |            |   |                    |                   |            |                             |   |                   |            |                             |                    |
| 56   | Di cui titoli di debito   | -   |                             |                    |                   |            |   |                    |                   |            |                             |   |                   |            |                             |                    |
| 57   | Di cui strumenti rappresentativi di capitale  | -   |                             |                    |                   |            |   |                    |                   |            |                             |   |                   |            |                             |                    |

| 2024  |     |     |                    |     |   |     |                             |     |     |   |     |                   |     |                             |   |         |                    |      |                   |     |
|---|-----|-----|--------------------|-----|---|-----|-----------------------------|-----|-----|---|-----|-------------------|-----|-----------------------------|---|---------|--------------------|------|-------------------|-----|
| Economia Circolare (CE)   |     |     |                    |     | Inquinamento (PPC)  |     |                             |     |     | Biodiversità ed Ecosistemi (BIO)  |     |                   |     |                             | TOTALE (CCM + CCA+WTR+CE+PPC+BIO)                 |         |                    |      |                   |     |
| di cui verso settori pertinenti per la tassonomia (ammissibile alla tassonomia) |     |     |                    |     | di cui verso settori pertinenti per la tassonomia (ammissibile alla tassonomia) |     |                             |     |     | di cui verso settori pertinenti per la tassonomia (ammissibile alla tassonomia) |     |                   |     |                             | di cui ecosostenibile (allineato alla tassonomia) |         |                    |      |                   |     |
| di cui ecosostenibile (allineato alla tassonomia)                               |     |     |                    |     | di cui ecosostenibile (allineato alla tassonomia)                               |     |                             |     |     | di cui ecosostenibile (allineato alla tassonomia)                               |     |                   |     |                             | di cui ecosostenibile (allineato alla tassonomia) |         |                    |      |                   |     |
| di cui impiego dei proventi   |     |     | di cui transizione |     | di cui abilitanti   |     | di cui impiego dei proventi |     |     | di cui transizione  |     | di cui abilitanti |     | di cui impiego dei proventi |   |         | di cui transizione |      | di cui abilitanti |     |
| -   | -   | -   | -                  | -   | -   | -   | -                           | -   | -   | -   | -   | -                 | -   | -                           | -   | 1,224,5 | 37,4               | 22,5 | 1,6               | 7,2 |
| -   | -   | -   | -                  | -   | -   | -   | -                           | -   | -   | -   | -   | -                 | -   | -                           | -   | 94,2    | 10,3               | 1,0  | 0,6               | 3,6 |
| -   | -   | -   | -                  | -   | -   | -   | -                           | -   | -   | -   | -   | -                 | -   | -                           | -   | 48,9    | 5,0                | 0,0  | 0,3               | 0,6 |
| -   | -   | -   | -                  | -   | -   | -   | -                           | -   | -   | -   | -   | -                 | -   | -                           | -   | -       | 0,0                | 0,0  | 0,0               | 0,0 |
| -   | -   | -   | -                  | -   | -   | -   | -                           | -   | -   | -   | -   | -                 | -   | -                           | -   | 48,9    | 5,0                | 0,0  | 0,3               | 0,6 |
| -   | -   | -   | -                  | -   | -   | -   | -                           | -   | -   | -   | -   | -                 | -   | -                           | -   | 0,0     | 0,0                | -    | 0,0               | 0,0 |
| -   | -   | -   | -                  | -   | -   | -   | -                           | -   | -   | -   | -   | -                 | -   | -                           | -   | 45,3    | 5,3                | 1,0  | 0,3               | 3,0 |
| -   | -   | -   | -                  | -   | -   | -   | -                           | -   | -   | -   | -   | -                 | -   | -                           | -   | 33,9    | 3,4                | -    | 0,3               | 2,9 |
| -   | -   | -   | -                  | -   | -   | -   | -                           | -   | -   | -   | -   | -                 | -   | -                           | -   | 25,1    | 0,0                | -    | 0,0               | 0,0 |
| -   | -   | -   | -                  | -   | -   | -   | -                           | -   | -   | -   | -   | -                 | -   | -                           | -   | 8,1     | 3,4                | -    | 0,3               | 2,9 |
| -   | -   | -   | -                  | -   | -   | -   | -                           | -   | -   | -   | -   | -                 | -   | -                           | -   | 0,8     | 0,0                | -    | 0,0               | 0,0 |
| -   | -   | -   | -                  | -   | -   | -   | -                           | -   | -   | -   | -   | -                 | -   | -                           | -   | 10,3    | 0,9                | -    | 0,0               | 0,0 |
| -   | -   | -   | -                  | -   | -   | -   | -                           | -   | -   | -   | -   | -                 | -   | -                           | -   | 0,0     | 0,0                | -    | 0,0               | 0,0 |
| -   | -   | -   | -                  | -   | -   | -   | -                           | -   | -   | -   | -   | -                 | -   | -                           | -   | 0,7     | 0,0                | -    | 0,0               | 0,0 |
| -   | -   | -   | -                  | -   | -   | -   | -                           | -   | -   | -   | -   | -                 | -   | -                           | -   | 9,6     | 0,9                | -    | 0,0               | 0,0 |
| -   | -   | -   | -                  | -   | -   | -   | -                           | -   | -   | -   | -   | -                 | -   | -                           | -   | 1,0     | 1,0                | -    | 0,0               | 0,0 |
| -   | -   | -   | -                  | -   | -   | -   | -                           | -   | -   | -   | -   | -                 | -   | -                           | -   | 0,0     | 0,0                | -    | 0,0               | 0,0 |
| -   | -   | -   | -                  | -   | -   | -   | -                           | -   | -   | -   | -   | -                 | -   | -                           | -   | 1,0     | 1,0                | -    | 0,0               | 0,0 |
| -   | -   | -   | -                  | -   | -   | -   | -                           | -   | -   | -   | -   | -                 | -   | -                           | -   | 0,0     | 0,0                | -    | 0,0               | 0,0 |
| -   | -   | -   | -                  | -   | -   | -   | -                           | -   | -   | -   | -   | -                 | -   | -                           | -   | 45,5    | 26,7               | 21,1 | 1,0               | 3,6 |
| -   | -   | -   | -                  | -   | -   | -   | -                           | -   | -   | -   | -   | -                 | -   | -                           | -   | 0,9     | 0,4                | 0,0  | 0,0               | 0,1 |
| -   | -   | -   | -                  | -   | -   | -   | -                           | -   | -   | -   | -   | -                 | -   | -                           | -   | 44,6    | 26,4               | 21,1 | 1,0               | 3,5 |
| -   | -   | -   | -                  | -   | -   | -   | -                           | -   | -   | -   | -   | -                 | -   | -                           | -   | 0,0     | 0,0                | -    | 0,0               | 0,0 |
| -   | -   | -   | -                  | -   | -   | -   | -                           | -   | -   | -   | -   | -                 | -   | -                           | -   | 1,084,9 | 0,4                | 0,4  | 0,0               | 0,0 |
| -   | -   | -   | -                  | -   | -   | -   | -                           | -   | -   | -   | -   | -                 | -   | -                           | -   | 1,041,2 | 0,1                | 0,1  | 0,0               | 0,0 |
| -   | -   | -   | -                  | -   | -   | -   | -                           | -   | -   | -   | -   | -                 | -   | -                           | -   | 32,1    | 0,2                | 0,2  | 0,0               | 0,0 |
| -   | -   | -   | -                  | -   | -   | -   | -                           | -   | -   | -   | -   | -                 | -   | -                           | -   | 11,6    | 0,0                | 0,0  | 0,0               | 0,0 |
| -   | -   | -   | -                  | -   | -   | -   | -                           | -   | -   | -   | -   | -                 | -   | -                           | -   | 0,0     | 0,0                | -    | 0,0               | 0,0 |
| -   | -   | -   | -                  | -   | -   | -   | -                           | -   | -   | -   | -   | -                 | -   | -                           | -   | -       | -                  | -    | -                 | -   |
| -   | -   | -   | -                  | -   | -   | -   | -                           | -   | -   | -   | -   | -                 | -   | -                           | -   | -       | -                  | -    | -                 | -   |
| -   | -   | -   | -                  | -   | -   | -   | -                           | -   | -   | -   | -   | -                 | -   | -                           | -   | 0,0     | 0,0                | -    | 0,0               | 0,0 |
| -   | -   | -   | -                  | -   | -   | -   | -                           | -   | -   | -   | -   | -                 | -   | -                           | -   | 0,0     | 0,0                | -    | 0,0               | 0,0 |
| 0,0   | 0,0 | 0,0 | 0,0                | 0,0 | 0,0   | 0,0 | 0,0                         | 0,0 | 0,0 | 0,0   | 0,0 | 0,0               | 0,0 | 0,0                         | 1,224,5   | 37,4    | 22,5               | 1,6  | 7,2               |     |

## 1. Attivi per il calcolo del GAR (Capex)

| 2024   |   |   |                    |                   |                             |                    |   |                             |                    |                   |                             |   |                   |            |
|--|---|---|--------------------|-------------------|-----------------------------|--------------------|---|-----------------------------|--------------------|-------------------|-----------------------------|---|-------------------|------------|
| Dati in milioni di euro  | Valore contabile (lordo) totale   | Mitigazione dei Cambiamenti Climatici (CCM)                                     |                    |                   |                             |                    | Adattamento ai Cambiamenti Climatici (CCA)                                      |                             |                    |                   |                             | Acque e Risorse Marine (WTR)  |                   |            |
|  |   | di cui verso settori pertinenti per la tassonomia (ammissibile alla tassonomia) |                    |                   |                             |                    | di cui verso settori pertinenti per la tassonomia (ammissibile alla tassonomia) |                             |                    |                   |                             | di cui verso settori pertinenti per la tassonomia (ammissibile alla tassonomia) |                   |            |
|  |   | di cui ecosostenibile (allineato alla tassonomia)                               |                    |                   |                             |                    | di cui ecosostenibile (allineato alla tassonomia)                               |                             |                    |                   |                             | di cui ecosostenibile (allineato alla tassonomia)                               |                   |            |
|  |   | di cui impiego dei proventi   | di cui transizione | di cui abilitanti | di cui impiego dei proventi | di cui transizione | di cui abilitanti   | di cui impiego dei proventi | di cui transizione | di cui abilitanti | di cui impiego dei proventi | di cui transizione  | di cui abilitanti |            |
| <b>GAR - Attivi coperti sia al numeratore che al denominatore</b>                      |   |   |                    |                   |                             |                    |   |                             |                    |                   |                             |   |                   |            |
| 1  | <b>Prestiti e anticipi, titoli di debito e strumenti rappresentativi di capitale non posseduti per la negoziazione ammissibili per il calcolo del GAR</b> | <b>2.363,9</b>  | <b>1.212,5</b>     | <b>52,0</b>       | <b>22,5</b>                 | <b>1,4</b>         | <b>16,7</b>   | -                           | -                  | -                 | -                           | -   | -                 | -          |
| 2  | <b>Imprese finanziarie</b>  | <b>280,1</b>  | <b>74,8</b>        | <b>17,2</b>       | <b>1,0</b>                  | <b>0,3</b>         | <b>7,6</b>  | -                           | -                  | -                 | -                           | -   | -                 | -          |
| 3  | Enti creditizi  | 183,1   | 47,9               | 5,7               | 0,0                         | 0,3                | 1,2   | -                           | -                  | -                 | -                           | -   | -                 | -          |
| 4  | Prestiti e anticipi   | 0,0   | 0,0                | 0,0               | 0,0                         | 0,0                | 0,0   | -                           | -                  | -                 | -                           | -   | -                 | -          |
| 5  | Titoli di debito, compresi UoP  | 183,1   | 47,9               | 5,7               | 0,0                         | 0,3                | 1,2   | -                           | -                  | -                 | -                           | -   | -                 | -          |
| 6  | Strumenti rappresentativi di capitale   | 0,0   | 0,0                | 0,0               | 0,0                         | 0,0                | 0,0   | -                           | -                  | -                 | -                           | -   | -                 | -          |
| 7  | Altre imprese finanziarie*  | 97,0  | 26,9               | 11,5              | 1,0                         | 0,0                | 6,4   | -                           | -                  | -                 | -                           | -   | -                 | -          |
| 8  | di cui imprese di investimento  | 51,3  | 15,3               | 9,6               | 0,0                         | 0,0                | 6,0   | -                           | -                  | -                 | -                           | -   | -                 | -          |
| 9  | Prestiti e anticipi   | 25,1  | 0,0                | 0,0               | 0,0                         | 0,0                | 0,0   | -                           | -                  | -                 | -                           | -   | -                 | -          |
| 10   | Titoli di debito, compresi UoP  | 22,1  | 14,5               | 9,6               | 0,0                         | 0,0                | 6,0   | -                           | -                  | -                 | -                           | -   | -                 | -          |
| 11   | Strumenti rappresentativi di capitale   | 4,2   | 0,0                | 0,0               | 0,0                         | 0,0                | 0,0   | -                           | -                  | -                 | -                           | -   | -                 | -          |
| 12   | di cui società di gestione  | 44,6  | 10,6               | 0,9               | 0,0                         | 0,0                | 0,0   | -                           | -                  | -                 | -                           | -   | -                 | -          |
| 13   | Prestiti e anticipi   | 0,0   | 0,0                | 0,0               | 0,0                         | 0,0                | 0,0   | -                           | -                  | -                 | -                           | -   | -                 | -          |
| 14   | Titoli di debito, compresi UoP  | 8,8   | 0,7                | 0,0               | 0,0                         | 0,0                | 0,0   | -                           | -                  | -                 | -                           | -   | -                 | -          |
| 15   | Strumenti rappresentativi di capitale   | 35,8  | 9,8                | 0,9               | 0,0                         | 0,0                | 0,0   | -                           | -                  | -                 | -                           | -   | -                 | -          |
| 16   | di cui imprese di assicurazione   | 1,0   | 1,0                | 1,0               | 0,0                         | 0,0                | 0,0   | -                           | -                  | -                 | -                           | -   | -                 | -          |
| 17   | Prestiti e anticipi   | 0,0   | 0,0                | 0,0               | 0,0                         | 0,0                | 0,0   | -                           | -                  | -                 | -                           | -   | -                 | -          |
| 18   | Titoli di debito, compresi UoP  | 1,0   | 1,0                | 1,0               | 0,0                         | 0,0                | 0,0   | -                           | -                  | -                 | -                           | -   | -                 | -          |
| 19   | Strumenti rappresentativi di capitale   | 0,0   | 0,0                | 0,0               | 0,0                         | 0,0                | 0,0   | -                           | -                  | -                 | -                           | -   | -                 | -          |
| 20   | <b>Imprese non finanziarie</b>  | <b>75,2</b>   | <b>52,8</b>        | <b>34,5</b>       | <b>21,1</b>                 | <b>1,1</b>         | <b>9,1</b>  | -                           | -                  | -                 | -                           | -   | -                 | -          |
| 21   | Prestiti e anticipi   | 3,0   | 2,1                | 1,4               | 0,0                         | 0,0                | 0,5   | -                           | -                  | -                 | -                           | -   | -                 | -          |
| 22   | Titoli di debito, compresi UoP  | 72,2  | 50,7               | 33,1              | 21,1                        | 1,1                | 8,6   | -                           | -                  | -                 | -                           | -   | -                 | -          |
| 23   | Strumenti rappresentativi di capitale   | 0,0   | 0,0                | 0,0               | 0,0                         | 0,0                | 0,0   | -                           | -                  | -                 | -                           | -   | -                 | -          |
| 24   | <b>Famiglie</b>   | <b>2.008,6</b>  | <b>1.084,9</b>     | <b>0,4</b>        | <b>0,4</b>                  | <b>0,0</b>         | <b>0,0</b>  | -                           | -                  | -                 | -                           | -   | -                 | -          |
| 25   | di cui prestiti garantiti da immobili residenziali  | 1.041,2   | 1.041,2            | 0,1               | 0,1                         | 0,0                | 0,0   | -                           | -                  | -                 | -                           | -   | -                 | -          |
| 26   | di cui prestiti per la ristrutturazione di edifici  | 32,1  | 32,1               | 0,2               | 0,2                         | 0,0                | 0,0   | -                           | -                  | -                 | -                           | -   | -                 | -          |
| 27   | di cui prestiti per veicoli a motore  | 11,6  | 11,6               | 0,0               | 0,0                         | 0,0                | 0,0   | -                           | -                  | -                 | -                           | -   | -                 | -          |
| 28   | <b>Finanziamento delle amministrazioni locali</b>   | <b>0,0</b>  | <b>0,0</b>         | <b>0,0</b>        | <b>0,0</b>                  | <b>0,0</b>         | <b>0,0</b>  | -                           | -                  | -                 | -                           | -   | -                 | -          |
| 29   | Finanziamento dell'edilizia   | 0,0   | 0,0                | 0,0               | 0,0                         | 0,0                | 0,0   | -                           | -                  | -                 | -                           | -   | -                 | -          |
| 30   | Finanziamenti di altre amministrazioni pubbliche locali   | 0,0   | 0,0                | 0,0               | 0,0                         | 0,0                | 0,0   | -                           | -                  | -                 | -                           | -   | -                 | -          |
| 31   | <b>Garanzie reali ottenute mediante presa di possesso: immobili residenziali e non residenziali</b>   | <b>0,0</b>  | <b>0,0</b>         | <b>0,0</b>        | <b>-</b>                    | <b>0,0</b>         | <b>0,0</b>  | -                           | -                  | -                 | -                           | -   | -                 | -          |
| 32   | <b>Altri attivi esclusi dal numeratore per il calcolo del GAR (inclusi nel denominatore).</b>   | <b>1.942,5</b>  | <b>0,0</b>         | <b>0,0</b>        | <b>-</b>                    | <b>0,0</b>         | <b>0,0</b>  | -                           | -                  | -                 | -                           | -   | -                 | -          |
| 33   | <b>Imprese finanziarie e non finanziarie</b>  | <b>1.459,9</b>  |                    |                   |                             |                    |   |                             |                    |                   |                             |   |                   |            |
| 34   | PMI e imprese non finanziarie (diverse dalle PMI) non soggette agli obblighi di informativa NFRD  | 1.095,1   |                    |                   |                             |                    |   |                             |                    |                   |                             |   |                   |            |
| 35   | Prestiti e anticipi   | 1.066,0   |                    |                   |                             |                    |   |                             |                    |                   |                             |   |                   |            |
| 36   | di cui prestiti garantiti da immobili non residenziali  | 224,7   |                    |                   |                             |                    |   |                             |                    |                   |                             |   |                   |            |
| 37   | di cui prestiti per la ristrutturazione di edifici  | 42,4  |                    |                   |                             |                    |   |                             |                    |                   |                             |   |                   |            |
| 38   | Titoli di debito  | 5,8   |                    |                   |                             |                    |   |                             |                    |                   |                             |   |                   |            |
| 39   | Strumenti rappresentativi di capitale   | 23,2  |                    |                   |                             |                    |   |                             |                    |                   |                             |   |                   |            |
| 40   | Controparti di paesi terzi non soggette agli obblighi di informativa NFRD   | 0,0   |                    |                   |                             |                    |   |                             |                    |                   |                             |   |                   |            |
| 41   | Prestiti e anticipi   | 0,0   |                    |                   |                             |                    |   |                             |                    |                   |                             |   |                   |            |
| 42   | Titoli di debito  | 0,0   |                    |                   |                             |                    |   |                             |                    |                   |                             |   |                   |            |
| 43   | Strumenti rappresentativi di capitale   | 0,0   |                    |                   |                             |                    |   |                             |                    |                   |                             |   |                   |            |
| 44   | <b>Derivati</b>   | <b>0,0</b>  |                    |                   |                             |                    |   |                             |                    |                   |                             |   |                   |            |
| 45   | <b>Prestiti interbancari a vista</b>  | <b>3,0</b>  |                    |                   |                             |                    |   |                             |                    |                   |                             |   |                   |            |
| 46   | <b>Disponibilità liquide e attivi in contante</b>   | <b>143,0</b>  |                    |                   |                             |                    |   |                             |                    |                   |                             |   |                   |            |
| 47   | <b>Altri attivi (ad esempio avviamento, merci, ecc)</b>   | <b>336,6</b>  |                    |                   |                             |                    |   |                             |                    |                   |                             |   |                   |            |
| 48   | <b>Totale attivi GAR</b>  | <b>4.306,4</b>  | <b>1.212,5</b>     | <b>52,0</b>       | <b>22,5</b>                 | <b>1,4</b>         | <b>16,7</b>   | <b>0,0</b>                  | <b>0,0</b>         | <b>0,0</b>        | <b>0,0</b>                  | <b>0,0</b>  | <b>0,0</b>        | <b>0,0</b> |
| 49   | <b>Altri attivi non inclusi per il calcolo del GAR</b>  | <b>1.909,9</b>  |                    |                   |                             |                    |   |                             |                    |                   |                             |   |                   |            |
| 50   | Amministrazioni centrali ed emittenti sovranazionali  | 1.411,7   |                    |                   |                             |                    |   |                             |                    |                   |                             |   |                   |            |
| 51   | Esposizione verso le banche centrali  | 461,8   |                    |                   |                             |                    |   |                             |                    |                   |                             |   |                   |            |
| 52   | Portafoglio di negoziazione   | 36,4  |                    |                   |                             |                    |   |                             |                    |                   |                             |   |                   |            |
| 53   | <b>Attivi totali</b>  | <b>6.216,4</b>  |                    |                   |                             |                    |   |                             |                    |                   |                             |   |                   |            |
| <b>Esposizioni fuori bilancio - Imprese soggette agli obblighi di informativa NFRD</b> |   |   |                    |                   |                             |                    |   |                             |                    |                   |                             |   |                   |            |
| 54   | Garanzie finanziarie  | -   |                    |                   |                             |                    |   |                             |                    |                   |                             |   |                   |            |
| 55   | Attività finanziarie gestite  | -   |                    |                   |                             |                    |   |                             |                    |                   |                             |   |                   |            |
| 56   | Di cui titoli di debito   | -   |                    |                   |                             |                    |   |                             |                    |                   |                             |   |                   |            |
| 57   | Di cui strumenti rappresentativi di capitale  | -   |                    |                   |                             |                    |   |                             |                    |                   |                             |   |                   |            |



## 2. GAR (Fatturato) - Informazioni sul settore

| Scomposizione per settore - livello NACE / ATECO |  | 2024  |                              |   |                              |  |                              |   |                              |  |                              |   |                              |
|--|--|---|------------------------------|---|------------------------------|--|------------------------------|---|------------------------------|--|------------------------------|---|------------------------------|
|  |  | Mitigazione dei Cambiamenti Climatici (CCM)             |                              |   |                              | Adattamento ai Cambiamenti Climatici (CCA) |                              |   |                              | Acque e Risorse Marine (WTR)               |                              |   |                              |
|  |  | Imprese non Finanziarie soggette a DNF (soggette a DNF) |                              | PMI ed altre imprese non finanziarie non soggette a DNF |                              | Non-Financial corporates (Subject to NFRD) |                              | PMI ed altre imprese non finanziarie non soggette a DNF |                              | Non-Financial corporates (Subject to NFRD) |                              | PMI ed altre imprese non finanziarie non soggette a DNF |                              |
|  |  | Valore contabile lordo                                  | di cui eco-sostenibile (CCM) | Valore contabile lordo                                  | di cui eco-sostenibile (CCM) | Valore contabile lordo                     | di cui eco-sostenibile (CCA) | Valore contabile lordo                                  | di cui eco-sostenibile (CCA) | Valore contabile lordo                     | di cui eco-sostenibile (WTR) | Valore contabile lordo                                  | di cui eco-sostenibile (WTR) |
| 1  | 06.10_Estrazione di petrolio greggio   | 0,5   |                              |   |                              | 0,0  | 0,0                          |   |                              | 0,0  | 0,0                          |   |                              |
| 2  | 09.10_Attività di supporto all'estrazione di petrolio e gas naturale   | 2,0   | 0,1                          |   |                              | 0,0  | 0,0                          |   |                              | 0,0  | 0,0                          |   |                              |
| 3  | 19.20_Fabbricazione di prodotti petroliferi raffinati  | 4,0   | 0,0                          |   |                              | 0,0  | 0,0                          |   |                              | 0,0  | 0,0                          |   |                              |
| 4  | 22.11_Fabbricazione di pneumatici e camere d'aria in gomma; ricostruzione e ricostruzione di pneumatici in gomma | 2,1   | 0,7                          |   |                              | 0,0  | 0,0                          |   |                              | 0,0  | 0,0                          |   |                              |
| 5  | 23.32_Fabbricazione di mattoni, tegole e prodotti da costruzione in argilla cotta                                | 0,8   | 0,1                          |   |                              | 0,0  | 0,0                          |   |                              | 0,0  | 0,0                          |   |                              |
| 6  | 25.92_Fabbricazione di imballaggi in metallo leggero   | 1,0   |                              |   |                              | 0,0  | 0,0                          |   |                              | 0,0  | 0,0                          |   |                              |
| 7  | 26.30_Fabbricazione di apparecchiature di comunicazione  | 1,0   | 0,0                          |   |                              | 0,0  | 0,0                          |   |                              | 0,0  | 0,0                          |   |                              |
| 8  | 26.51_Fabbricazione di strumenti e apparecchi di misurazione, prova e navigazione                                | 1,6   | 0,0                          |   |                              | 0,0  | 0,0                          |   |                              | 0,0  | 0,0                          |   |                              |
| 9  | 27.11_Fabbricazione di motori, generatori e trasformatori elettrici  | 1,0   |                              |   |                              | 0,0  | 0,0                          |   |                              | 0,0  | 0,0                          |   |                              |
| 10   | 29.10_Fabbricazione di veicoli a motore  | 17,8  | 1,9                          |   |                              | 0,0  | 0,0                          |   |                              | 0,0  | 0,0                          |   |                              |
| 11   | 35.11_Produzione di energia elettrica  | 17,0  | 7,3                          |   |                              | 0,0  | 0,0                          |   |                              | 0,0  | 0,0                          |   |                              |
| 12   | 35.12_Trasmissione di energia elettrica  | 4,2   | 4,2                          |   |                              | 0,0  | 0,0                          |   |                              | 0,0  | 0,0                          |   |                              |
| 13   | 35.13_Distribuzione di energia elettrica   | 5,0   | 5,0                          |   |                              | 0,0  | 0,0                          |   |                              | 0,0  | 0,0                          |   |                              |
| 14   | 35.22_Distribuzione di combustibili gassosi tramite condotte   | 2,9   | 1,8                          |   |                              | 0,0  | 0,0                          |   |                              | 0,0  | 0,0                          |   |                              |
| 15   | 42.12_   | 1,3   | 0,4                          |   |                              | 0,0  | 0,0                          |   |                              | 0,0  | 0,0                          |   |                              |
| 16   | 42.22_Costruzione di progetti di pubblica utilità per l'elettricità e le telecomunicazioni                       | 0,5   | 0,0                          |   |                              | 0,0  | 0,0                          |   |                              | 0,0  | 0,0                          |   |                              |
| 17   | 52.21_Attività di servizi connessi al trasporto terrestre  | 3,2   | 0,1                          |   |                              | 0,0  | 0,0                          |   |                              | 0,0  | 0,0                          |   |                              |
| 18   | 52.23_Attività di servizi connessi al trasporto aereo  | 1,5   | 0,8                          |   |                              | 0,0  | 0,0                          |   |                              | 0,0  | 0,0                          |   |                              |
| 19   | 55.10_Alberghi e simili alloggio   | 1,0   | 0,0                          |   |                              | 0,0  | 0,0                          |   |                              | 0,0  | 0,0                          |   |                              |
| 20   | 59.13_Attività di distribuzione di film, video e programmi televisivi  | 1,1   |                              |   |                              | 0,0  | 0,0                          |   |                              | 0,0  | 0,0                          |   |                              |
| 21   | 61.20_Attività di telecomunicazioni senza fili   | 3,0   | 0,0                          |   |                              | 0,0  | 0,0                          |   |                              | 0,0  | 0,0                          |   |                              |
| 22   | 64.12_Assicurazioni  | 3,4   |                              |   |                              | 0,0  | 0,0                          |   |                              | 0,0  | 0,0                          |   |                              |
| 23   | 64.19_Altre intermediazioni monetarie  | 245,8   | 11,9                         |   |                              | 0,0  | 0,0                          |   |                              | 0,0  | 0,0                          |   |                              |
| 24   | 64.20_Holding  | 0,8   |                              |   |                              | 0,0  | 0,0                          |   |                              | 0,0  | 0,0                          |   |                              |
| 25   | 642000_  | 0,5   |                              |   |                              | 0,0  | 0,0                          |   |                              | 0,0  | 0,0                          |   |                              |
| 26   | 65.12_Assicurazioni danni  | 2,1   |                              |   |                              | 0,0  | 0,0                          |   |                              | 0,0  | 0,0                          |   |                              |
| 27   | 68.20_Affitto e gestione di immobili propri o in leasing   | 3,2   | 2,7                          |   |                              | 0,0  | 0,0                          |   |                              | 0,0  | 0,0                          |   |                              |
| 28   | 77.11_Noileggio e leasing di autovetture e autoveicoli leggeri   | 2,5   |                              |   |                              | 0,0  | 0,0                          |   |                              | 0,0  | 0,0                          |   |                              |
| 29   | ALTRO (NO ATECO)   | 1.109,4   | 0,4                          |   |                              |  |                              |   |                              |  |                              |   |                              |

Relazioni e Bilanci 2024 - Rendicontazione Consolidata di Sostenibilità

| 2024  |                             |   |                             |  |                              |   |                              |   |                              |   |                              |   |   |   |   |
|---|-----------------------------|---|-----------------------------|--|------------------------------|---|------------------------------|---|------------------------------|---|------------------------------|---|---|---|---|
| Economia Circolare (CE)                                 |                             |   |                             | Inquinamento (PPC)                         |                              |   |                              | Biodiversità ed Ecosistemi (BIO)                        |                              |   |                              | TOTALE (CCM + CCA+WTR+CE+PPC+BIO)                       |   |   |   |
| Imprese non Finanziarie soggette a DNF (soggette a DNF) |                             | PMI ed altre imprese non finanziarie non soggette a DNF |                             | Non-Financial corporates (Subject to NFRD) |                              | PMI ed altre imprese non finanziarie non soggette a DNF |                              | Imprese non Finanziarie soggette a DNF (soggette a DNF) |                              | PMI ed altre imprese non finanziarie non soggette a DNF |                              | Imprese non Finanziarie soggette a DNF (soggette a DNF) |   | PMI ed altre imprese non finanziarie non soggette a DNF |   |
| Valore contabile lordo                                  |                             | Valore contabile lordo                                  |                             | Valore contabile lordo                     |                              | Valore contabile lordo                                  |                              | Valore contabile lordo                                  |                              | Valore contabile lordo                                  |                              | Valore contabile lordo                                  |   | Valore contabile lordo                                  |   |
| in milioni di euro                                      | di cui eco-sostenibile (CE) | in milioni di euro                                      | di cui eco-sostenibile (CE) | in milioni di euro                         | di cui eco-sostenibile (PPC) | in milioni di euro                                      | di cui eco-sostenibile (PPC) | in milioni di euro                                      | di cui eco-sostenibile (BIO) | in milioni di euro                                      | di cui eco-sostenibile (BIO) | in milioni di euro                                      | di cui eco-sostenibile (CCM + CCA + WTR + CE + PPC + BIO) | in milioni di euro                                      | di cui eco-sostenibile (CCM + CCA + WTR + CE + PPC + BIO) |
| 0,0   | 0,0                         |   |                             | 0,0  | 0,0                          |   |                              | 0,0   | 0,0                          |   |                              | 0,5   | 0,0   |   |   |
| 0,0   | 0,0                         |   |                             | 0,0  | 0,0                          |   |                              | 0,0   | 0,0                          |   |                              | 2,0   | 0,3   |   |   |
| 0,0   | 0,0                         |   |                             | 0,0  | 0,0                          |   |                              | 0,0   | 0,0                          |   |                              | 4,0   | 0,6   |   |   |
| 0,0   | 0,0                         |   |                             | 0,0  | 0,0                          |   |                              | 0,0   | 0,0                          |   |                              | 2,1   | 0,7   |   |   |
| 0,0   | 0,0                         |   |                             | 0,0  | 0,0                          |   |                              | 0,0   | 0,0                          |   |                              | 0,8   | 0,1   |   |   |
| 0,0   | 0,0                         |   |                             | 0,0  | 0,0                          |   |                              | 0,0   | 0,0                          |   |                              | 1,0   | 0,0   |   |   |
| 0,0   | 0,0                         |   |                             | 0,0  | 0,0                          |   |                              | 0,0   | 0,0                          |   |                              | 1,0   | 0,0   |   |   |
| 0,0   | 0,0                         |   |                             | 0,0  | 0,0                          |   |                              | 0,0   | 0,0                          |   |                              | 1,6   | 0,0   |   |   |
| 0,0   | 0,0                         |   |                             | 0,0  | 0,0                          |   |                              | 0,0   | 0,0                          |   |                              | 1,0   | 0,4   |   |   |
| 0,0   | 0,0                         |   |                             | 0,0  | 0,0                          |   |                              | 0,0   | 0,0                          |   |                              | 17,8  | 4,0   |   |   |
| 0,0   | 0,0                         |   |                             | 0,0  | 0,0                          |   |                              | 0,0   | 0,0                          |   |                              | 17,0  | 11,2  |   |   |
| 0,0   | 0,0                         |   |                             | 0,0  | 0,0                          |   |                              | 0,0   | 0,0                          |   |                              | 4,2   | 4,2   |   |   |
| 0,0   | 0,0                         |   |                             | 0,0  | 0,0                          |   |                              | 0,0   | 0,0                          |   |                              | 5,0   | 5,0   |   |   |
| 0,0   | 0,0                         |   |                             | 0,0  | 0,0                          |   |                              | 0,0   | 0,0                          |   |                              | 2,9   | 2,7   |   |   |
| 0,0   | 0,0                         |   |                             | 0,0  | 0,0                          |   |                              | 0,0   | 0,0                          |   |                              | 1,3   | 0,6   |   |   |
| 0,0   | 0,0                         |   |                             | 0,0  | 0,0                          |   |                              | 0,0   | 0,0                          |   |                              | 0,5   | 0,0   |   |   |
| 0,0   | 0,0                         |   |                             | 0,0  | 0,0                          |   |                              | 0,0   | 0,0                          |   |                              | 3,2   | 0,1   |   |   |
| 0,0   | 0,0                         |   |                             | 0,0  | 0,0                          |   |                              | 0,0   | 0,0                          |   |                              | 1,5   | 0,8   |   |   |
| 0,0   | 0,0                         |   |                             | 0,0  | 0,0                          |   |                              | 0,0   | 0,0                          |   |                              | 1,0   | 0,0   |   |   |
| 0,0   | 0,0                         |   |                             | 0,0  | 0,0                          |   |                              | 0,0   | 0,0                          |   |                              | 1,1   | 0,0   |   |   |
| 0,0   | 0,0                         |   |                             | 0,0  | 0,0                          |   |                              | 0,0   | 0,0                          |   |                              | 3,0   | 0,0   |   |   |
| 0,0   | 0,0                         |   |                             | 0,0  | 0,0                          |   |                              | 0,0   | 0,0                          |   |                              | 3,4   | 0,0   |   |   |
| 0,0   | 0,0                         |   |                             | 0,0  | 0,0                          |   |                              | 0,0   | 0,0                          |   |                              | 245,8   | 17,9  |   |   |
| 0,0   | 0,0                         |   |                             | 0,0  | 0,0                          |   |                              | 0,0   | 0,0                          |   |                              | 0,8   | 0,0   |   |   |
| 0,0   | 0,0                         |   |                             | 0,0  | 0,0                          |   |                              | 0,0   | 0,0                          |   |                              | 0,5   | 0,0   |   |   |
| 0,0   | 0,0                         |   |                             | 0,0  | 0,0                          |   |                              | 0,0   | 0,0                          |   |                              | 2,1   | 0,0   |   |   |
| 0,0   | 0,0                         |   |                             | 0,0  | 0,0                          |   |                              | 0,0   | 0,0                          |   |                              | 3,2   | 3,0   |   |   |
| 0,0   | 0,0                         |   |                             | 0,0  | 0,0                          |   |                              | 0,0   | 0,0                          |   |                              | 2,5   | 0,0   |   |   |
|   |                             |   |                             |  |                              |   |                              |   |                              |   |                              | 1,109,4   | 0,4   |   |   |

## 2. GAR (Capex) – Informazioni sul settore

|  |  | 2024  |                              |   |                              |  |                              |   |                              |  |                              |   |                              |
|--|--|---|------------------------------|---|------------------------------|--|------------------------------|---|------------------------------|--|------------------------------|---|------------------------------|
|  |  | Mitigazione dei Cambiamenti Climatici (CCM)             |                              |   |                              | Adattamento ai Cambiamenti Climatici (CCA) |                              |   |                              | Acque e Risorse Marine (WTR)               |                              |   |                              |
|  |  | Imprese non Finanziarie soggette a DNF (soggette a DNF) |                              | PMI ed altre imprese non finanziarie non soggette a DNF |                              | Non-Financial corporates (Subject to NFRD) |                              | PMI ed altre imprese non finanziarie non soggette a DNF |                              | Non-Financial corporates (Subject to NFRD) |                              | PMI ed altre imprese non finanziarie non soggette a DNF |                              |
| Scomposizione per settore - livello NACE / ATECO |  | Valore contabile lordo                                  |                              | Valore contabile lordo                                  |                              | Valore contabile lordo                     |                              | Valore contabile lordo                                  |                              | Valore contabile lordo                     |                              | Valore contabile lordo                                  |                              |
|  |  | in milioni di euro                                      | di cui eco-sostenibile (CCM) | in milioni di euro                                      | di cui eco-sostenibile (CCM) | in milioni di euro                         | di cui eco-sostenibile (CCA) | in milioni di euro                                      | di cui eco-sostenibile (CCA) | in milioni di euro                         | di cui eco-sostenibile (WTR) | in milioni di euro                                      | di cui eco-sostenibile (WTR) |
| 1  | 06.10_Estrazione di petrolio greggio   | 0,5   |                              |   |                              | 0,0  | 0,0                          |   |                              | 0,0  | 0,0                          |   |                              |
| 2  | 09.10_Actività di supporto all'estrazione di petrolio e gas naturale   | 2,0   | 0,3                          |   |                              | 0,0  | 0,0                          |   |                              | 0,0  | 0,0                          |   |                              |
| 3  | 19.20_Fabbricazione di prodotti petroliferi raffinati  | 4,0   | 0,6                          |   |                              | 0,0  | 0,0                          |   |                              | 0,0  | 0,0                          |   |                              |
| 4  | 22.11_Fabbricazione di pneumatici e camere d'aria in gomma; ricostruzione e ricostruzione di pneumatici in gomma | 2,1   | 0,7                          |   |                              | 0,0  | 0,0                          |   |                              | 0,0  | 0,0                          |   |                              |
| 5  | 23.32_Fabbricazione di mattoni, tegole e prodotti da costruzione in argilla cotta                                | 0,8   | 0,1                          |   |                              | 0,0  | 0,0                          |   |                              | 0,0  | 0,0                          |   |                              |
| 6  | 25.92_Fabbricazione di imballaggi in metallo leggero   | 1,0   |                              |   |                              | 0,0  | 0,0                          |   |                              | 0,0  | 0,0                          |   |                              |
| 7  | 26.30_Fabbricazione di apparecchiature di comunicazione  | 1,0   | 0,0                          |   |                              | 0,0  | 0,0                          |   |                              | 0,0  | 0,0                          |   |                              |
| 8  | 26.51_Fabbricazione di strumenti e apparecchi di misurazione, prova e navigazione                                | 1,6   | 0,0                          |   |                              | 0,0  | 0,0                          |   |                              | 0,0  | 0,0                          |   |                              |
| 9  | 27.11_Fabbricazione di motori, generatori e trasformatori elettrici  | 1,0   | 0,4                          |   |                              | 0,0  | 0,0                          |   |                              | 0,0  | 0,0                          |   |                              |
| 10   | 29.10_Fabbricazione di veicoli a motore  | 17,8  | 4,0                          |   |                              | 0,0  | 0,0                          |   |                              | 0,0  | 0,0                          |   |                              |
| 11   | 35.11_Produzione di energia elettrica  | 17,0  | 11,2                         |   |                              | 0,0  | 0,0                          |   |                              | 0,0  | 0,0                          |   |                              |
| 12   | 35.12_Trasmissione di energia elettrica  | 4,2   | 4,2                          |   |                              | 0,0  | 0,0                          |   |                              | 0,0  | 0,0                          |   |                              |
| 13   | 35.13_Distribuzione di energia elettrica   | 5,0   | 5,0                          |   |                              | 0,0  | 0,0                          |   |                              | 0,0  | 0,0                          |   |                              |
| 14   | 35.22_Distribuzione di combustibili gassosi tramite condotte   | 2,9   | 2,7                          |   |                              | 0,0  | 0,0                          |   |                              | 0,0  | 0,0                          |   |                              |
| 15   | 42.12_   | 1,3   | 0,6                          |   |                              | 0,0  | 0,0                          |   |                              | 0,0  | 0,0                          |   |                              |
| 16   | 42.22_Costruzione di progetti di pubblica utilità per l'elettricità e le telecomunicazioni                       | 0,5   | 0,0                          |   |                              | 0,0  | 0,0                          |   |                              | 0,0  | 0,0                          |   |                              |
| 17   | 52.21_Actività di servizi connessi al trasporto terrestre  | 3,2   | 0,1                          |   |                              | 0,0  | 0,0                          |   |                              | 0,0  | 0,0                          |   |                              |
| 18   | 52.23_Actività di servizi connessi al trasporto aereo  | 1,5   | 0,8                          |   |                              | 0,0  | 0,0                          |   |                              | 0,0  | 0,0                          |   |                              |
| 19   | 55.10_Alberghi e simili alloggio   | 1,0   | 0,0                          |   |                              | 0,0  | 0,0                          |   |                              | 0,0  | 0,0                          |   |                              |
| 20   | 59.13_Actività di distribuzione di film, video e programmi televisivi  | 1,1   |                              |   |                              | 0,0  | 0,0                          |   |                              | 0,0  | 0,0                          |   |                              |
| 21   | 61.20_Actività di telecomunicazioni senza fili   | 3,0   | 0,0                          |   |                              | 0,0  | 0,0                          |   |                              | 0,0  | 0,0                          |   |                              |
| 22   | 64.12_Assicurazioni  | 3,4   | 0,0                          |   |                              | 0,0  | 0,0                          |   |                              | 0,0  | 0,0                          |   |                              |
| 23   | 64.19_Altre intermediazioni monetarie  | 245,8   | 17,9                         |   |                              | 0,0  | 0,0                          |   |                              | 0,0  | 0,0                          |   |                              |
| 24   | 64.20_Holding  | 0,8   |                              |   |                              | 0,0  | 0,0                          |   |                              | 0,0  | 0,0                          |   |                              |
| 25   | 642000_  | 0,5   |                              |   |                              | 0,0  | 0,0                          |   |                              | 0,0  | 0,0                          |   |                              |
| 26   | 65.12_Assicurazioni danni  | 2,1   | 0,0                          |   |                              | 0,0  | 0,0                          |   |                              | 0,0  | 0,0                          |   |                              |
| 27   | 68.20_Affitto e gestione di immobili propri o in leasing   | 3,2   | 3,0                          |   |                              | 0,0  | 0,0                          |   |                              | 0,0  | 0,0                          |   |                              |
| 28   | 77.11_Noleggio e leasing di autovetture e autoveicoli leggeri  | 2,5   | 0,0                          |   |                              | 0,0  | 0,0                          |   |                              | 0,0  | 0,0                          |   |                              |
| 29   | ALTRO (NO ATECO)   | 1.109,4   | 0,4                          |   |                              |  |                              |   |                              |  |                              |   |                              |

Relazioni e Bilanci 2024 - Rendicontazione Consolidata di Sostenibilità

| 2024  |                             |   |                             |  |                              |   |                              |   |                              |   |                              |   |   |   |   |
|---|-----------------------------|---|-----------------------------|--|------------------------------|---|------------------------------|---|------------------------------|---|------------------------------|---|---|---|---|
| Economia Circolare (CE)                                 |                             |   |                             | Inquinamento (PPC)                         |                              |   |                              | Biodiversità ed Ecosistemi (BIO)                        |                              |   |                              | TOTALE (CCM + CCA+WTR+CE+PPC+BIO)                       |   |   |   |
| Imprese non Finanziarie soggette a DNF (soggette a DNF) |                             | PMI ed altre imprese non finanziarie non soggette a DNF |                             | Non-Financial corporates (Subject to NFRD) |                              | PMI ed altre imprese non finanziarie non soggette a DNF |                              | Imprese non Finanziarie soggette a DNF (soggette a DNF) |                              | PMI ed altre imprese non finanziarie non soggette a DNF |                              | Imprese non Finanziarie soggette a DNF (soggette a DNF) |   | PMI ed altre imprese non finanziarie non soggette a DNF |   |
| Valore contabile lordo                                  |                             | Valore contabile lordo                                  |                             | Valore contabile lordo                     |                              | Valore contabile lordo                                  |                              | Valore contabile lordo                                  |                              | Valore contabile lordo                                  |                              | Valore contabile lordo                                  |   | Valore contabile lordo                                  |   |
| in milioni di euro                                      | di cui eco-sostenibile (CE) | in milioni di euro                                      | di cui eco-sostenibile (CE) | in milioni di euro                         | di cui eco-sostenibile (PPC) | in milioni di euro                                      | di cui eco-sostenibile (PPC) | in milioni di euro                                      | di cui eco-sostenibile (BIO) | in milioni di euro                                      | di cui eco-sostenibile (BIO) | in milioni di euro                                      | di cui eco-sostenibile (CCM + CCA + WTR + CE + PPC + BIO) | in milioni di euro                                      | di cui eco-sostenibile (CCM + CCA + WTR + CE + PPC + BIO) |
| 0,0   | 0,0                         |   |                             | 0,0  | 0,0                          |   |                              | 0,0   | 0,0                          |   |                              | 0,5   | 0,0   |   |   |
| 0,0   | 0,0                         |   |                             | 0,0  | 0,0                          |   |                              | 0,0   | 0,0                          |   |                              | 2,0   | 0,3   |   |   |
| 0,0   | 0,0                         |   |                             | 0,0  | 0,0                          |   |                              | 0,0   | 0,0                          |   |                              | 4,0   | 0,6   |   |   |
| 0,0   | 0,0                         |   |                             | 0,0  | 0,0                          |   |                              | 0,0   | 0,0                          |   |                              | 2,1   | 0,7   |   |   |
| 0,0   | 0,0                         |   |                             | 0,0  | 0,0                          |   |                              | 0,0   | 0,0                          |   |                              | 0,8   | 0,1   |   |   |
| 0,0   | 0,0                         |   |                             | 0,0  | 0,0                          |   |                              | 0,0   | 0,0                          |   |                              | 1,0   | 0,0   |   |   |
| 0,0   | 0,0                         |   |                             | 0,0  | 0,0                          |   |                              | 0,0   | 0,0                          |   |                              | 1,0   | 0,0   |   |   |
| 0,0   | 0,0                         |   |                             | 0,0  | 0,0                          |   |                              | 0,0   | 0,0                          |   |                              | 1,6   | 0,0   |   |   |
| 0,0   | 0,0                         |   |                             | 0,0  | 0,0                          |   |                              | 0,0   | 0,0                          |   |                              | 1,0   | 0,4   |   |   |
| 0,0   | 0,0                         |   |                             | 0,0  | 0,0                          |   |                              | 0,0   | 0,0                          |   |                              | 17,8  | 4,0   |   |   |
| 0,0   | 0,0                         |   |                             | 0,0  | 0,0                          |   |                              | 0,0   | 0,0                          |   |                              | 17,0  | 11,2  |   |   |
| 0,0   | 0,0                         |   |                             | 0,0  | 0,0                          |   |                              | 0,0   | 0,0                          |   |                              | 4,2   | 4,2   |   |   |
| 0,0   | 0,0                         |   |                             | 0,0  | 0,0                          |   |                              | 0,0   | 0,0                          |   |                              | 5,0   | 5,0   |   |   |
| 0,0   | 0,0                         |   |                             | 0,0  | 0,0                          |   |                              | 0,0   | 0,0                          |   |                              | 2,9   | 2,7   |   |   |
| 0,0   | 0,0                         |   |                             | 0,0  | 0,0                          |   |                              | 0,0   | 0,0                          |   |                              | 1,3   | 0,6   |   |   |
| 0,0   | 0,0                         |   |                             | 0,0  | 0,0                          |   |                              | 0,0   | 0,0                          |   |                              | 0,5   | 0,0   |   |   |
| 0,0   | 0,0                         |   |                             | 0,0  | 0,0                          |   |                              | 0,0   | 0,0                          |   |                              | 3,2   | 0,1   |   |   |
| 0,0   | 0,0                         |   |                             | 0,0  | 0,0                          |   |                              | 0,0   | 0,0                          |   |                              | 1,5   | 0,8   |   |   |
| 0,0   | 0,0                         |   |                             | 0,0  | 0,0                          |   |                              | 0,0   | 0,0                          |   |                              | 1,0   | 0,0   |   |   |
| 0,0   | 0,0                         |   |                             | 0,0  | 0,0                          |   |                              | 0,0   | 0,0                          |   |                              | 1,1   | 0,0   |   |   |
| 0,0   | 0,0                         |   |                             | 0,0  | 0,0                          |   |                              | 0,0   | 0,0                          |   |                              | 3,0   | 0,0   |   |   |
| 0,0   | 0,0                         |   |                             | 0,0  | 0,0                          |   |                              | 0,0   | 0,0                          |   |                              | 3,4   | 0,0   |   |   |
| 0,0   | 0,0                         |   |                             | 0,0  | 0,0                          |   |                              | 0,0   | 0,0                          |   |                              | 245,8   | 17,9  |   |   |
| 0,0   | 0,0                         |   |                             | 0,0  | 0,0                          |   |                              | 0,0   | 0,0                          |   |                              | 0,8   | 0,0   |   |   |
| 0,0   | 0,0                         |   |                             | 0,0  | 0,0                          |   |                              | 0,0   | 0,0                          |   |                              | 0,5   | 0,0   |   |   |
| 0,0   | 0,0                         |   |                             | 0,0  | 0,0                          |   |                              | 0,0   | 0,0                          |   |                              | 2,1   | 0,0   |   |   |
| 0,0   | 0,0                         |   |                             | 0,0  | 0,0                          |   |                              | 0,0   | 0,0                          |   |                              | 3,2   | 3,0   |   |   |
| 0,0   | 0,0                         |   |                             | 0,0  | 0,0                          |   |                              | 0,0   | 0,0                          |   |                              | 2,5   | 0,0   |   |   |
|   |                             |   |                             |  |                              |   |                              |   |                              |   |                              | 1.109,4   | 0,4   |   |   |

## 3. GAR KPI stock (Fatturato)

| % (a fronte degli attivi coperti al denominatore) |  | 2024  |                            |                           |            |   |   |                           |            |   |                            |   |          |          |
|---|--|---|----------------------------|---------------------------|------------|---|---|---------------------------|------------|---|----------------------------|---|----------|----------|
|   |  | Mitigazione dei Cambiamenti Climatici (CCM)                                     |                            |                           |            |   | Adattamento ai Cambiamenti Climatici (CCA)                                      |                           |            |   |                            | Acque e Risorse Marine (WTR)  |          |          |
|   |  | di cui verso settori pertinenti per la tassonomia (ammissibile alla tassonomia) |                            |                           |            |   | di cui verso settori pertinenti per la tassonomia (ammissibile alla tassonomia) |                           |            |   |                            | di cui verso settori pertinenti per la tassonomia (ammissibile alla tassonomia) |          |          |
|   |  | di cui ecosostenibile (allineato alla tassonomia)                               |                            |                           |            |   | di cui ecosostenibile (allineato alla tassonomia)                               |                           |            |   |                            | di cui ecosostenibile (allineato alla tassonomia)                               |          |          |
|   |  | di cui imple-<br>go del<br>pro-<br>venti  | di cui<br>transi-<br>zione | di cui<br>abili-<br>tante |            | di cui im-<br>piego<br>del<br>pro-<br>venti | di cui<br>transi-<br>zione  | di cui<br>abili-<br>tante |            | di cui im-<br>piego<br>del<br>pro-<br>venti | di cui<br>transi-<br>zione | di cui<br>abili-<br>tante   |          |          |
| 0   | <b>GAR - Attivi coperti sia al numeratore che al denominatore</b>  |   |                            |                           |            |   |   |                           |            |   |                            |   |          |          |
| 1   | Prestiti e anticipi, titoli di debito e strumenti rappresentativi di capitale non posseduti per la negoziazione ammissibili per il calcolo del GAR | 28,4  | 0,9                        | 1,0                       | 0,1        | 0,3   |   |                           |            |   |                            |   |          |          |
| 2   | Imprese finanziarie  | 2,19  | 0,24                       | 0,02                      | 0,01       | 0,08  | -   | 0,0                       | 0,0        | 0,0   | 0,0                        | -   | -        | -        |
| 3   | Enti creditizi   | 1,14  | 0,12                       | 0,00                      | 0,01       | 0,01  | -   | 0,0                       | 0,0        | 0,0   | 0,0                        | -   | -        | -        |
| 4   | Prestiti e anticipi  | 0,0   | 0,0                        | 0,0                       | 0,00       | 0,00  | -   | 0,0                       | 0,0        | 0,0   | 0,0                        | -   | -        | -        |
| 5   | Titoli di debito, compresi UoP   | 1,1   | 0,1                        | 0,0                       | 0,01       | 0,01  | -   | 0,0                       | 0,0        | 0,0   | 0,0                        | -   | -        | -        |
| 6   | Stumenti rappresentativi di capitale   | 0,0   | 0,0                        | 0,0                       | -          | 0,00  | -   | 0,0                       | 0,0        | -   | 0,0                        | -   | -        | -        |
| 7   | Altre imprese finanziarie  | 1,1   | 0,1                        | 0,0                       | 0,01       | 0,07  | -   | 0,0                       | 0,0        | 0,0   | 0,0                        | -   | -        | -        |
| 8   | di cui imprese di investimento   | 0,8   | 0,1                        | 0,0                       | 0,01       | 0,07  | -   | 0,0                       | 0,0        | 0,0   | 0,0                        | -   | -        | -        |
| 9   | Prestiti e anticipi  | 0,6   | 0,0                        | 0,0                       | 0,00       | 0,00  | -   | 0,0                       | 0,0        | 0,0   | 0,0                        | -   | -        | -        |
| 10  | Titoli di debito, compresi UoP   | 0,0   | 0,0                        | 0,0                       | 0,00       | 0,00  | -   | 0,0                       | 0,0        | 0,0   | 0,0                        | -   | -        | -        |
| 11  | Strumenti rappresentativi di capitale  | 0,0   | 0,0                        | 0,0                       | -          | 0,00  | -   | 0,0                       | 0,0        | -   | 0,0                        | -   | -        | -        |
| 12  | di cui società di gestione   | 0,0   | 0,0                        | 0,0                       | 0,00       | 0,00  | -   | 0,0                       | 0,0        | -   | 0,0                        | -   | -        | -        |
| 13  | Prestiti e anticipi  | 0,0   | 0,0                        | 0,0                       | 0,00       | 0,00  | -   | 0,0                       | 0,0        | -   | 0,0                        | -   | -        | -        |
| 14  | Titoli di debito, compresi UoP   | 0,0   | 0,0                        | 0,0                       | 0,00       | 0,00  | -   | 0,0                       | 0,0        | -   | 0,0                        | -   | -        | -        |
| 15  | Strumenti rappresentativi di capitale  | 0,0   | 0,0                        | 0,0                       | -          | 0,00  | -   | 0,0                       | 0,0        | -   | 0,0                        | -   | -        | -        |
| 16  | di cui imprese di assicurazione  | 0,0   | 0,0                        | 0,0                       | 0,00       | 0,00  | -   | 0,0                       | 0,0        | 0,0   | 0,0                        | -   | -        | -        |
| 17  | Prestiti e anticipi  | 0,0   | 0,0                        | 0,0                       | 0,00       | 0,00  | -   | 0,0                       | 0,0        | 0,0   | 0,0                        | -   | -        | -        |
| 18  | Titoli di debito, compresi UoP   | 0,0   | 0,0                        | 0,0                       | 0,00       | 0,00  | -   | 0,0                       | 0,0        | 0,0   | 0,0                        | -   | -        | -        |
| 19  | Stumenti rappresentativi di capitale   | 0,0   | 0,0                        | 0,0                       | -          | 0,00  | -   | 0,0                       | 0,0        | -   | 0,0                        | -   | -        | -        |
| 20  | Imprese non finanziarie  | 1,1   | 0,6                        | 0,5                       | 0,02       | 0,08  | -   | 0,0                       | 0,0        | 0,0   | 0,0                        | -   | -        | -        |
| 21  | Prestiti e anticipi  | 0,0   | 0,0                        | 0,0                       | 0,0        | 0,0   | -   | 0,0                       | 0,0        | 0,0   | 0,0                        | -   | -        | -        |
| 22  | Titoli di debito, compresi UoP   | 1,0   | 0,6                        | 0,5                       | 0,0        | 0,1   | -   | 0,0                       | 0,0        | 0,0   | 0,0                        | -   | -        | -        |
| 23  | Stumenti rappresentativi di capitale   | 0,0   | 0,0                        | 0,0                       | -          | 0,0   | -   | 0,0                       | 0,0        | -   | 0,0                        | -   | -        | -        |
| 24  | Famiglie   | 25,2  | 0,0                        | 0,0                       | 0,00       | 0,00  | -   | 0,0                       | 0,0        | 0,0   | 0,0                        | -   | -        | -        |
| 25  | di cui prestiti garantiti da immobili residenziali   | 24,2  | 0,0                        | 0,0                       | 0,0        | 0,0   | -   | 0,0                       | 0,0        | 0,0   | 0,0                        | -   | -        | -        |
| 26  | di cui prestiti per la ristrutturazione di edifici   | 0,7   | 0,0                        | 0,0                       | 0,0        | 0,0   | -   | 0,0                       | 0,0        | 0,0   | 0,0                        | -   | -        | -        |
| 27  | di cui prestiti per veicoli a motore   | 0,3   | 0,0                        | 0,0                       | 0,0        | 0,0   | -   | 0,0                       | 0,0        | 0,0   | 0,0                        | -   | -        | -        |
| 28  | Finanziamento delle amministrazioni locali   | 0,0   | 0,0                        | 0,0                       | 0,00       | 0,00  | -   | 0,0                       | 0,0        | 0,0   | 0,0                        | -   | -        | -        |
| 29  | Finanziamento dell'edilizia  | 0,0   | 0,0                        | 0,0                       | 0,0        | 0,0   | -   | 0,0                       | 0,0        | 0,0   | 0,0                        | -   | -        | -        |
| 30  | Finanziamenti di altre amministrazioni pubbliche locali  | 0,0   | 0,0                        | 0,0                       | 0,0        | 0,0   | -   | 0,0                       | 0,0        | 0,0   | 0,0                        | -   | -        | -        |
| 31  | Garanzie reali ottenute mediante presa di possesso: immobili residenziali e non residenziali   | 0,0   | 0,0                        | 0,0                       | 0,0        | 0,0   | -   | 0,0                       | 0,0        | 0,0   | 0,0                        | -   | -        | -        |
| 32  | <b>Totale Attivi GAR</b>   | <b>28,4</b>   | <b>0,9</b>                 | <b>0,5</b>                | <b>0,0</b> | <b>0,2</b>                                  | <b>0,0</b>  | <b>0,0</b>                | <b>0,0</b> | <b>0,0</b>                                  | <b>0,0</b>                 | <b>-</b>  | <b>-</b> | <b>-</b> |

| 2024  |                    |                   |   |   |   |   |   |   |   |   |   |   |   |   |   |   |   |   |      |
|---|--------------------|-------------------|---|---|---|---|---|---|---|---|---|---|---|---|---|---|---|---|------|
| Economia Circolare (CE)   |                    |                   |   |   | Inquinamento (PPC)  |   |   |   |   | Biodiversità ed Ecosistemi (BIO)  |   |   |   |   | TOTALE (CCM + CCA+WTR+CE+PPC+BIO)                 |   |   |   |      |
| di cui verso settori pertinenti per la tassonomia (ammissibile alla tassonomia) |                    |                   |   |   | di cui verso settori pertinenti per la tassonomia (ammissibile alla tassonomia) |   |   |   |   | di cui verso settori pertinenti per la tassonomia (ammissibile alla tassonomia) |   |   |   |   | di cui ecosostenibile (allineato alla tassonomia) |   |   |   |      |
| di cui ecosostenibile (allineato alla tassonomia)                               |                    |                   |   |   | di cui ecosostenibile (allineato alla tassonomia)                               |   |   |   |   | di cui ecosostenibile (allineato alla tassonomia)                               |   |   |   |   | di cui ecosostenibile (allineato alla tassonomia) |   |   |   |      |
| di cui impiego dei proventi   | di cui transizione | di cui abilitante | di cui ecosostenibile (allineato alla tassonomia) | di cui ecosostenibile (allineato alla tassonomia) | di cui ecosostenibile (allineato alla tassonomia)                               | di cui ecosostenibile (allineato alla tassonomia) | di cui ecosostenibile (allineato alla tassonomia) | di cui ecosostenibile (allineato alla tassonomia) | di cui ecosostenibile (allineato alla tassonomia) | di cui ecosostenibile (allineato alla tassonomia)                               | di cui ecosostenibile (allineato alla tassonomia) | di cui ecosostenibile (allineato alla tassonomia) | di cui ecosostenibile (allineato alla tassonomia) | di cui ecosostenibile (allineato alla tassonomia) | di cui ecosostenibile (allineato alla tassonomia) | di cui ecosostenibile (allineato alla tassonomia) | di cui ecosostenibile (allineato alla tassonomia) | di cui ecosostenibile (allineato alla tassonomia) |      |
| -   | -                  | -                 | -   | -   | -   | -   | -   | -   | -   | -   | -   | -   | -   | -   | 28,4  | 0,9   | 1,0   | 0,1   | 0,3  |
| -   | -                  | -                 | -   | -   | -   | -   | -   | -   | -   | -   | -   | -   | -   | -   | 2,19  | 0,24  | 0,02  | 0,01  | 0,08 |
| -   | -                  | -                 | -   | -   | -   | -   | -   | -   | -   | -   | -   | -   | -   | -   | 1,14  | 0,12  | 0,00  | 0,01  | 0,01 |
| -   | -                  | -                 | -   | -   | -   | -   | -   | -   | -   | -   | -   | -   | -   | -   | 0,0   | 0,0   | 0,0   | 0,00  | 0,00 |
| -   | -                  | -                 | -   | -   | -   | -   | -   | -   | -   | -   | -   | -   | -   | -   | 1,1   | 0,1   | 0,0   | 0,01  | 0,01 |
| -   | -                  | -                 | -   | -   | -   | -   | -   | -   | -   | -   | -   | -   | -   | -   | 0,0   | 0,0   | 0,0   | -   | 0,00 |
| -   | -                  | -                 | -   | -   | -   | -   | -   | -   | -   | -   | -   | -   | -   | -   | 1,1   | 0,1   | 0,0   | 0,01  | 0,07 |
| -   | -                  | -                 | -   | -   | -   | -   | -   | -   | -   | -   | -   | -   | -   | -   | 0,8   | 0,1   | 0,0   | 0,01  | 0,07 |
| -   | -                  | -                 | -   | -   | -   | -   | -   | -   | -   | -   | -   | -   | -   | -   | 0,6   | 0,0   | 0,0   | 0,00  | 0,00 |
| -   | -                  | -                 | -   | -   | -   | -   | -   | -   | -   | -   | -   | -   | -   | -   | 0,0   | 0,0   | 0,0   | 0,00  | 0,00 |
| -   | -                  | -                 | -   | -   | -   | -   | -   | -   | -   | -   | -   | -   | -   | -   | 0,0   | 0,0   | 0,0   | -   | 0,00 |
| -   | -                  | -                 | -   | -   | -   | -   | -   | -   | -   | -   | -   | -   | -   | -   | 0,0   | 0,0   | 0,0   | 0,00  | 0,00 |
| -   | -                  | -                 | -   | -   | -   | -   | -   | -   | -   | -   | -   | -   | -   | -   | 0,0   | 0,0   | 0,0   | 0,00  | 0,00 |
| -   | -                  | -                 | -   | -   | -   | -   | -   | -   | -   | -   | -   | -   | -   | -   | 0,0   | 0,0   | 0,0   | 0,00  | 0,00 |
| -   | -                  | -                 | -   | -   | -   | -   | -   | -   | -   | -   | -   | -   | -   | -   | 0,0   | 0,0   | 0,0   | -   | 0,00 |
| -   | -                  | -                 | -   | -   | -   | -   | -   | -   | -   | -   | -   | -   | -   | -   | 0,0   | 0,0   | 0,0   | 0,00  | 0,00 |
| -   | -                  | -                 | -   | -   | -   | -   | -   | -   | -   | -   | -   | -   | -   | -   | 0,0   | 0,0   | 0,0   | 0,00  | 0,00 |
| -   | -                  | -                 | -   | -   | -   | -   | -   | -   | -   | -   | -   | -   | -   | -   | 0,0   | 0,0   | 0,0   | 0,00  | 0,00 |
| -   | -                  | -                 | -   | -   | -   | -   | -   | -   | -   | -   | -   | -   | -   | -   | 0,0   | 0,0   | 0,0   | -   | 0,00 |
| -   | -                  | -                 | -   | -   | -   | -   | -   | -   | -   | -   | -   | -   | -   | -   | 1,1   | 0,6   | 0,5   | 0,02  | 0,08 |
| -   | -                  | -                 | -   | -   | -   | -   | -   | -   | -   | -   | -   | -   | -   | -   | 0,0   | 0,0   | 0,0   | 0,0   | 0,0  |
| -   | -                  | -                 | -   | -   | -   | -   | -   | -   | -   | -   | -   | -   | -   | -   | 1,0   | 0,6   | 0,5   | 0,0   | 0,1  |
| -   | -                  | -                 | -   | -   | -   | -   | -   | -   | -   | -   | -   | -   | -   | -   | 0,0   | 0,0   | 0,0   | -   | 0,0  |
| -   | -                  | -                 | -   | -   | -   | -   | -   | -   | -   | -   | -   | -   | -   | -   | 25,2  | 0,0   | 0,0   | 0,00  | 0,00 |
| -   | -                  | -                 | -   | -   | -   | -   | -   | -   | -   | -   | -   | -   | -   | -   | 24,2  | 0,0   | 0,0   | 0,0   | 0,0  |
| -   | -                  | -                 | -   | -   | -   | -   | -   | -   | -   | -   | -   | -   | -   | -   | 0,7   | 0,0   | 0,0   | 0,0   | 0,0  |
| -   | -                  | -                 | -   | -   | -   | -   | -   | -   | -   | -   | -   | -   | -   | -   | 0,3   | 0,0   | 0,0   | 0,0   | 0,0  |
| -   | -                  | -                 | -   | -   | -   | -   | -   | -   | -   | -   | -   | -   | -   | -   | 0,0   | 0,0   | 0,0   | 0,00  | 0,00 |
| -   | -                  | -                 | -   | -   | -   | -   | -   | -   | -   | -   | -   | -   | -   | -   | 0,0   | 0,0   | 0,0   | 0,0   | 0,0  |
| -   | -                  | -                 | -   | -   | -   | -   | -   | -   | -   | -   | -   | -   | -   | -   | 0,0   | 0,0   | 0,0   | 0,0   | 0,0  |
| -   | -                  | -                 | -   | -   | -   | -   | -   | -   | -   | -   | -   | -   | -   | -   | 0,0   | 0,0   | 0,0   | 0,0   | 0,0  |
| -   | -                  | -                 | -   | -   | -   | -   | -   | -   | -   | -   | -   | -   | -   | -   | 0,0   | 0,0   | 0,0   | 0,0   | 0,0  |
| -   | -                  | -                 | -   | -   | -   | -   | -   | -   | -   | -   | -   | -   | -   | -   | 28,4  | 0,9   | 0,5   | 0,0   | 0,2  |

## 3. GAR KPI stock (Capex)

| % (a fronte degli attivi coperti al denominatore) |  | 2024  |                            |                           |            |   |   |                           |            |   |                            |   |          |          |
|---|--|---|----------------------------|---------------------------|------------|---|---|---------------------------|------------|---|----------------------------|---|----------|----------|
|   |  | Mitigazione dei Cambiamenti Climatici (CCM)                                     |                            |                           |            |   | Adattamento ai Cambiamenti Climatici (CCA)                                      |                           |            |   |                            | Acque e Risorse Marine (WTR)  |          |          |
|   |  | di cui verso settori pertinenti per la tassonomia (ammissibile alla tassonomia) |                            |                           |            |   | di cui verso settori pertinenti per la tassonomia (ammissibile alla tassonomia) |                           |            |   |                            | di cui verso settori pertinenti per la tassonomia (ammissibile alla tassonomia) |          |          |
|   |  | di cui ecosostenibile (allineato alla tassonomia)                               |                            |                           |            |   | di cui ecosostenibile (allineato alla tassonomia)                               |                           |            |   |                            | di cui ecosostenibile (allineato alla tassonomia)                               |          |          |
|   |  | di cui imple-<br>go del<br>pro-<br>venti  | di cui<br>transi-<br>zione | di cui<br>abili-<br>tante |            | di cui im-<br>plego<br>del<br>pro-<br>venti | di cui<br>transi-<br>zione  | di cui<br>abili-<br>tante |            | di cui im-<br>plego<br>del<br>pro-<br>venti | di cui<br>transi-<br>zione | di cui<br>abili-<br>tante   |          |          |
| 0   | <b>GAR - Attivi coperti sia al numeratore che al denominatore</b>  |   |                            |                           |            |   |   |                           |            |   |                            |   |          |          |
| 1   | Prestiti e anticipi, titoli di debito e strumenti rappresentativi di capitale non posseduti per la negoziazione ammissibili per il calcolo del GAR | 28,2  | 1,2                        | 1,0                       | 0,1        | 0,7   |   |                           |            |   |                            |   |          |          |
| 2   | Imprese finanziarie  | 1,74  | 0,40                       | 0,02                      | 0,01       | 0,18  | -   | 0,0                       | 0,0        | 0,0   | 0,0                        | -   | -        | -        |
| 3   | Enti creditizi   | 1,11  | 0,13                       | 0,00                      | 0,01       | 0,03  | -   | 0,0                       | 0,0        | 0,0   | 0,0                        | -   | -        | -        |
| 4   | Prestiti e anticipi  | 0,0   | 0,0                        | 0,0                       | 0,00       | 0,00  | -   | 0,0                       | 0,0        | 0,0   | 0,0                        | -   | -        | -        |
| 5   | Titoli di debito, compresi UoP   | 1,1   | 0,1                        | 0,0                       | 0,01       | 0,03  | -   | 0,0                       | 0,0        | 0,0   | 0,0                        | -   | -        | -        |
| 6   | Stumenti rappresentativi di capitale   | 0,0   | 0,0                        | 0,0                       | -          | 0,00  | -   | 0,0                       | 0,0        | -   | 0,0                        | -   | -        | -        |
| 7   | Altre imprese finanziarie  | 0,6   | 0,3                        | 0,0                       | 0,00       | 0,15  | -   | 0,0                       | 0,0        | 0,0   | 0,0                        | -   | -        | -        |
| 8   | di cui imprese di investimento   | 0,4   | 0,2                        | 0,0                       | 0,00       | 0,14  | -   | 0,0                       | 0,0        | 0,0   | 0,0                        | -   | -        | -        |
| 9   | Prestiti e anticipi  | 0,0   | 0,0                        | 0,0                       | 0,00       | 0,00  | -   | 0,0                       | 0,0        | 0,0   | 0,0                        | -   | -        | -        |
| 10  | Titoli di debito, compresi UoP   | 0,0   | 0,0                        | 0,0                       | 0,00       | 0,00  | -   | 0,0                       | 0,0        | 0,0   | 0,0                        | -   | -        | -        |
| 11  | Strumenti rappresentativi di capitale  | 0,0   | 0,0                        | 0,0                       | -          | 0,00  | -   | 0,0                       | 0,0        | -   | 0,0                        | -   | -        | -        |
| 12  | di cui società di gestione   | 0,0   | 0,0                        | 0,0                       | 0,00       | 0,00  | -   | 0,0                       | 0,0        | -   | 0,0                        | -   | -        | -        |
| 13  | Prestiti e anticipi  | 0,0   | 0,0                        | 0,0                       | 0,00       | 0,00  | -   | 0,0                       | 0,0        | -   | 0,0                        | -   | -        | -        |
| 14  | Titoli di debito, compresi UoP   | 0,0   | 0,0                        | 0,0                       | 0,00       | 0,00  | -   | 0,0                       | 0,0        | -   | 0,0                        | -   | -        | -        |
| 15  | Strumenti rappresentativi di capitale  | 0,0   | 0,0                        | 0,0                       | -          | 0,00  | -   | 0,0                       | 0,0        | -   | 0,0                        | -   | -        | -        |
| 16  | di cui imprese di assicurazione  | 0,0   | 0,0                        | 0,0                       | 0,00       | 0,00  | -   | 0,0                       | 0,0        | 0,0   | 0,0                        | -   | -        | -        |
| 17  | Prestiti e anticipi  | 0,0   | 0,0                        | 0,0                       | 0,00       | 0,00  | -   | 0,0                       | 0,0        | 0,0   | 0,0                        | -   | -        | -        |
| 18  | Titoli di debito, compresi UoP   | 0,0   | 0,0                        | 0,0                       | 0,00       | 0,00  | -   | 0,0                       | 0,0        | 0,0   | 0,0                        | -   | -        | -        |
| 19  | Stumenti rappresentativi di capitale   | 0,0   | 0,0                        | 0,0                       | -          | 0,00  | -   | 0,0                       | 0,0        | -   | 0,0                        | -   | -        | -        |
| 20  | Imprese non finanziarie  | 1,2   | 0,8                        | 0,5                       | 0,03       | 0,21  | -   | 0,0                       | 0,0        | 0,0   | 0,0                        | -   | -        | -        |
| 21  | Prestiti e anticipi  | 0,0   | 0,0                        | 0,0                       | 0,0        | 0,0   | -   | 0,0                       | 0,0        | 0,0   | 0,0                        | -   | -        | -        |
| 22  | Titoli di debito, compresi UoP   | 1,2   | 0,8                        | 0,5                       | 0,0        | 0,2   | -   | 0,0                       | 0,0        | 0,0   | 0,0                        | -   | -        | -        |
| 23  | Stumenti rappresentativi di capitale   | 0,0   | 0,0                        | 0,0                       | -          | 0,0   | -   | 0,0                       | 0,0        | -   | 0,0                        | -   | -        | -        |
| 24  | Famiglie   | 25,2  | 0,0                        | 0,0                       | 0,00       | 0,00  | -   | 0,0                       | 0,0        | 0,0   | 0,0                        | -   | -        | -        |
| 25  | di cui prestiti garantiti da immobili residenziali   | 24,2  | 0,0                        | 0,0                       | 0,0        | 0,0   | -   | 0,0                       | 0,0        | 0,0   | 0,0                        | -   | -        | -        |
| 26  | di cui prestiti per la ristrutturazione di edifici   | 0,7   | 0,0                        | 0,0                       | 0,0        | 0,0   | -   | 0,0                       | 0,0        | 0,0   | 0,0                        | -   | -        | -        |
| 27  | di cui prestiti per veicoli a motore   | 0,3   | 0,0                        | 0,0                       | 0,0        | 0,0   | -   | 0,0                       | 0,0        | 0,0   | 0,0                        | -   | -        | -        |
| 28  | Finanziamento delle amministrazioni locali   | 0,0   | 0,0                        | 0,0                       | 0,00       | 0,00  | -   | 0,0                       | 0,0        | 0,0   | 0,0                        | -   | -        | -        |
| 29  | Finanziamento dell'edilizia  | 0,0   | 0,0                        | 0,0                       | 0,0        | 0,0   | -   | 0,0                       | 0,0        | 0,0   | 0,0                        | -   | -        | -        |
| 30  | Finanziamenti di altre amministrazioni pubbliche locali  | 0,0   | 0,0                        | 0,0                       | 0,0        | 0,0   |   |                           |            |   |                            | -   | -        | -        |
| 31  | Garanzie reali ottenute mediante presa di possesso: immobili residenziali e non residenziali   | 0,0   | 0,0                        | 0,0                       | 0,0        | 0,0   | -   | 0,0                       | 0,0        | 0,0   | 0,0                        | -   | -        | -        |
| 32  | <b>Totale Attivi GAR</b>   | <b>28,2</b>   | <b>1,2</b>                 | <b>0,5</b>                | <b>0,0</b> | <b>0,4</b>                                  | <b>0,0</b>  | <b>0,0</b>                | <b>0,0</b> | <b>0,0</b>                                  | <b>0,0</b>                 | <b>-</b>  | <b>-</b> | <b>-</b> |



## 4. GAR KPI flusso (Fatturato)

| % (a fronte degli attivi coperti al denominatore) |  | 2024  |                            |                           |            |            |   |                            |                           |            |          |   |                            |                           |
|---|--|---|----------------------------|---------------------------|------------|------------|---|----------------------------|---------------------------|------------|----------|---|----------------------------|---------------------------|
|   |  | Mitigazione dei Cambiamenti Climatici (CCM)                                     |                            |                           |            |            | Adattamento ai Cambiamenti Climatici (CCA)                                      |                            |                           |            |          | Acque e Risorse Marine (WTR)  |                            |                           |
|   |  | di cui verso settori pertinenti per la tassonomia (ammissibile alla tassonomia) |                            |                           |            |            | di cui verso settori pertinenti per la tassonomia (ammissibile alla tassonomia) |                            |                           |            |          | di cui verso settori pertinenti per la tassonomia (ammissibile alla tassonomia) |                            |                           |
|   |  | di cui ecosostenibile (allineato alla tassonomia)                               |                            |                           |            |            | di cui ecosostenibile (allineato alla tassonomia)                               |                            |                           |            |          | di cui ecosostenibile (allineato alla tassonomia)                               |                            |                           |
|   |  | di cui imple-<br>go del<br>pro-<br>venti  | di cui<br>transi-<br>zione | di cui<br>abili-<br>tante |            |            | di cui im-<br>plego<br>del<br>pro-<br>venti                                     | di cui<br>transi-<br>zione | di cui<br>abili-<br>tante |            |          | di cui im-<br>plego<br>del<br>pro-<br>venti                                     | di cui<br>transi-<br>zione | di cui<br>abili-<br>tante |
| 0   | <b>GAR - Attivi coperti sia al numeratore che al denominatore</b>  |   |                            |                           |            |            |   |                            |                           |            |          |   |                            |                           |
| 1   | Prestiti e anticipi, titoli di debito e strumenti rappresentativi di capitale non posseduti per la negoziazione ammissibili per il calcolo del GAR |   |                            |                           |            |            |   |                            |                           |            |          |   |                            |                           |
| 2   | 2,2  | 0,5   | 0,3                        | 0,0                       | 0,1        | -          | 0,0   | 0,0                        | 0,0                       | 0,0        | -        | -   | -                          |                           |
| 3   | 1,9  | 0,2   | -                          | 0,0                       | 0,0        | -          | 0,0   | 0,0                        | 0,0                       | 0,0        | -        | -   | -                          |                           |
| 4   | 0,0  | 0,0   | 0,0                        | 0,0                       | 0,0        | -          | 0,0   | 0,0                        | 0,0                       | 0,0        | -        | -   | -                          |                           |
| 5   | 1,9  | 0,2   | -                          | 0,0                       | 0,0        | -          | 0,0   | 0,0                        | 0,0                       | 0,0        | -        | -   | -                          |                           |
| 6   | -  | -   | -                          | -                         | -          | -          | 0,0   | 0,0                        | -                         | 0,0        | -        | -   | -                          |                           |
| 7   | 0,3  | 0,3   | 0,3                        | -                         | 0,0        | -          | 0,0   | 0,0                        | 0,0                       | 0,0        | -        | -   | -                          |                           |
| 8   | -  | -   | -                          | -                         | -          | -          | 0,0   | 0,0                        | 0,0                       | 0,0        | -        | -   | -                          |                           |
| 9   | -  | -   | -                          | -                         | -          | -          | 0,0   | 0,0                        | 0,0                       | 0,0        | -        | -   | -                          |                           |
| 10  | -  | -   | -                          | -                         | -          | -          | 0,0   | 0,0                        | 0,0                       | 0,0        | -        | -   | -                          |                           |
| 11  | -  | -   | -                          | -                         | -          | -          | 0,0   | 0,0                        | -                         | 0,0        | -        | -   | -                          |                           |
| 12  | -  | -   | -                          | -                         | -          | -          | 0,0   | 0,0                        | -                         | 0,0        | -        | -   | -                          |                           |
| 13  | -  | -   | -                          | -                         | -          | -          | 0,0   | 0,0                        | -                         | 0,0        | -        | -   | -                          |                           |
| 14  | -  | -   | -                          | -                         | -          | -          | 0,0   | 0,0                        | -                         | 0,0        | -        | -   | -                          |                           |
| 15  | -  | -   | -                          | -                         | -          | -          | 0,0   | 0,0                        | -                         | 0,0        | -        | -   | -                          |                           |
| 16  | 0,3  | 0,3   | 0,3                        | -                         | 0,0        | -          | 0,0   | 0,0                        | 0,0                       | 0,0        | -        | -   | -                          |                           |
| 17  | -  | -   | -                          | -                         | -          | -          | 0,0   | 0,0                        | 0,0                       | 0,0        | -        | -   | -                          |                           |
| 18  | 0,3  | 0,3   | 0,3                        | -                         | 0,0        | -          | 0,0   | 0,0                        | 0,0                       | 0,0        | -        | -   | -                          |                           |
| 19  | -  | -   | -                          | -                         | -          | -          | 0,0   | 0,0                        | -                         | 0,0        | -        | -   | -                          |                           |
| 20  | 7,1  | 5,9   | 5,8                        | -                         | 0,7        | -          | 0,0   | 0,0                        | 0,0                       | 0,0        | -        | -   | -                          |                           |
| 21  | 0,3  | 0,1   | -                          | -                         | 0,0        | -          | 0,0   | 0,0                        | 0,0                       | 0,0        | -        | -   | -                          |                           |
| 22  | 6,8  | 5,8   | 5,8                        | -                         | 0,6        | -          | 0,0   | 0,0                        | 0,0                       | 0,0        | -        | -   | -                          |                           |
| 23  | -  | -   | -                          | -                         | -          | -          | 0,0   | 0,0                        | -                         | 0,0        | -        | -   | -                          |                           |
| 24  | 19,4   | 0,1   | 0,1                        | -                         | -          | -          | 0,0   | 0,0                        | 0,0                       | 0,0        | -        | -   | -                          |                           |
| 25  | 17,2   | 0,0   | 0,0                        | -                         | -          | -          | 0,0   | 0,0                        | 0,0                       | 0,0        | -        | -   | -                          |                           |
| 26  | 1,2  | 0,1   | 0,1                        | -                         | -          | -          | 0,0   | 0,0                        | 0,0                       | 0,0        | -        | -   | -                          |                           |
| 27  | 1,0  | 0,0   | 0,0                        | -                         | -          | -          | 0,0   | 0,0                        | 0,0                       | 0,0        | -        | -   | -                          |                           |
| 28  | -  | -   | -                          | -                         | -          | -          | 0,0   | 0,0                        | 0,0                       | 0,0        | -        | -   | -                          |                           |
| 29  | -  | -   | -                          | -                         | -          | -          | 0,0   | 0,0                        | 0,0                       | 0,0        | -        | -   | -                          |                           |
| 30  | -  | -   | -                          | -                         | -          | -          | -   | -                          | -                         | -          | -        | -   | -                          |                           |
| 31  | -  | -   | -                          | -                         | -          | -          | 0,0   | 0,0                        | 0,0                       | 0,0        | -        | -   | -                          |                           |
| 32  | <b>Totale Attivi GAR</b>   |   |                            |                           |            |            |   |                            |                           |            |          |   |                            |                           |
|   | <b>28,8</b>  | <b>6,5</b>  | <b>6,2</b>                 | <b>0,0</b>                | <b>0,8</b> | <b>0,0</b> | <b>0,0</b>  | <b>0,0</b>                 | <b>0,0</b>                | <b>0,0</b> | <b>-</b> | <b>-</b>  | <b>-</b>                   |                           |

| 2024  |                      |                    |   |   |   |                      |                    |   |   |                               |                      |                    |   |      |                               |                      |                    |     |
|---|----------------------|--------------------|---|---|---|----------------------|--------------------|---|---|-------------------------------|----------------------|--------------------|---|------|-------------------------------|----------------------|--------------------|-----|
| Economia Circolare (CE)   |                      |                    |   |   | Inquinamento (PPC)  |                      |                    |   | Biodiversità ed Ecosistemi (BIO)  |                               |                      |                    | TOTALE (CCM + CCA+WTR+CE+PPC+BIO)                 |      |                               |                      |                    |     |
| di cui verso settori pertinenti per la tassonomia (ammissibile alla tassonomia) |                      |                    |   |   | di cui verso settori pertinenti per la tassonomia (ammissibile alla tassonomia) |                      |                    |   | di cui verso settori pertinenti per la tassonomia (ammissibile alla tassonomia) |                               |                      |                    |   |      |                               |                      |                    |     |
| di cui ecosostenibile (allineato alla tassonomia)                               |                      |                    |   |   | di cui ecosostenibile (allineato alla tassonomia)                               |                      |                    |   | di cui ecosostenibile (allineato alla tassonomia)                               |                               |                      |                    | di cui ecosostenibile (allineato alla tassonomia) |      |                               |                      |                    |     |
| di cui im-plego dei pro-venti   | di cui tran-sizio-ne | di cui abili-tante |   |   | di cui im-plego dei pro-venti   | di cui tran-sizio-ne | di cui abili-tante |   |   | di cui im-plego dei pro-venti | di cui tran-sizio-ne | di cui abili-tante |   |      | di cui im-plego dei pro-venti | di cui tran-sizio-ne | di cui abili-tante |     |
| -   | -                    | -                  | - | - | -   | -                    | -                  | - | -   | -                             | -                    | -                  | -   | -    | -                             | -                    | -                  |     |
| -   | -                    | -                  | - | - | -   | -                    | -                  | - | -   | -                             | -                    | -                  | -   | 2,2  | 0,5                           | 0,3                  | 0,0                | 0,1 |
| -   | -                    | -                  | - | - | -   | -                    | -                  | - | -   | -                             | -                    | -                  | -   | 1,9  | 0,2                           | -                    | 0,0                | 0,0 |
| -   | -                    | -                  | - | - | -   | -                    | -                  | - | -   | -                             | -                    | -                  | -   | 0,0  | 0,0                           | 0,0                  | 0,0                | 0,0 |
| -   | -                    | -                  | - | - | -   | -                    | -                  | - | -   | -                             | -                    | -                  | -   | 1,9  | 0,2                           | -                    | 0,0                | 0,0 |
| -   | -                    | -                  | - | - | -   | -                    | -                  | - | -   | -                             | -                    | -                  | -   | -    | -                             | -                    | -                  | -   |
| -   | -                    | -                  | - | - | -   | -                    | -                  | - | -   | -                             | -                    | -                  | -   | 0,3  | 0,3                           | 0,3                  | -                  | 0,0 |
| -   | -                    | -                  | - | - | -   | -                    | -                  | - | -   | -                             | -                    | -                  | -   | -    | -                             | -                    | -                  | -   |
| -   | -                    | -                  | - | - | -   | -                    | -                  | - | -   | -                             | -                    | -                  | -   | -    | -                             | -                    | -                  | -   |
| -   | -                    | -                  | - | - | -   | -                    | -                  | - | -   | -                             | -                    | -                  | -   | -    | -                             | -                    | -                  | -   |
| -   | -                    | -                  | - | - | -   | -                    | -                  | - | -   | -                             | -                    | -                  | -   | -    | -                             | -                    | -                  | -   |
| -   | -                    | -                  | - | - | -   | -                    | -                  | - | -   | -                             | -                    | -                  | -   | -    | -                             | -                    | -                  | -   |
| -   | -                    | -                  | - | - | -   | -                    | -                  | - | -   | -                             | -                    | -                  | -   | -    | -                             | -                    | -                  | -   |
| -   | -                    | -                  | - | - | -   | -                    | -                  | - | -   | -                             | -                    | -                  | -   | -    | -                             | -                    | -                  | -   |
| -   | -                    | -                  | - | - | -   | -                    | -                  | - | -   | -                             | -                    | -                  | -   | -    | -                             | -                    | -                  | -   |
| -   | -                    | -                  | - | - | -   | -                    | -                  | - | -   | -                             | -                    | -                  | -   | 0,3  | 0,3                           | 0,3                  | -                  | 0,0 |
| -   | -                    | -                  | - | - | -   | -                    | -                  | - | -   | -                             | -                    | -                  | -   | -    | -                             | -                    | -                  | -   |
| -   | -                    | -                  | - | - | -   | -                    | -                  | - | -   | -                             | -                    | -                  | -   | 0,3  | 0,3                           | 0,3                  | -                  | 0,0 |
| -   | -                    | -                  | - | - | -   | -                    | -                  | - | -   | -                             | -                    | -                  | -   | -    | -                             | -                    | -                  | -   |
| -   | -                    | -                  | - | - | -   | -                    | -                  | - | -   | -                             | -                    | -                  | -   | 7,1  | 5,9                           | 5,8                  | -                  | 0,7 |
| -   | -                    | -                  | - | - | -   | -                    | -                  | - | -   | -                             | -                    | -                  | -   | 0,3  | 0,1                           | -                    | -                  | 0,0 |
| -   | -                    | -                  | - | - | -   | -                    | -                  | - | -   | -                             | -                    | -                  | -   | 6,8  | 5,8                           | 5,8                  | -                  | 0,6 |
| -   | -                    | -                  | - | - | -   | -                    | -                  | - | -   | -                             | -                    | -                  | -   | -    | -                             | -                    | -                  | -   |
| -   | -                    | -                  | - | - | -   | -                    | -                  | - | -   | -                             | -                    | -                  | -   | 19,4 | 0,1                           | 0,1                  | -                  | -   |
| -   | -                    | -                  | - | - | -   | -                    | -                  | - | -   | -                             | -                    | -                  | -   | 17,2 | 0,0                           | 0,0                  | -                  | -   |
| -   | -                    | -                  | - | - | -   | -                    | -                  | - | -   | -                             | -                    | -                  | -   | 1,2  | 0,1                           | 0,1                  | -                  | -   |
| -   | -                    | -                  | - | - | -   | -                    | -                  | - | -   | -                             | -                    | -                  | -   | 1,0  | 0,0                           | 0,0                  | -                  | -   |
| -   | -                    | -                  | - | - | -   | -                    | -                  | - | -   | -                             | -                    | -                  | -   | -    | -                             | -                    | -                  | -   |
| -   | -                    | -                  | - | - | -   | -                    | -                  | - | -   | -                             | -                    | -                  | -   | -    | -                             | -                    | -                  | -   |
| -   | -                    | -                  | - | - | -   | -                    | -                  | - | -   | -                             | -                    | -                  | -   | -    | -                             | -                    | -                  | -   |
| -   | -                    | -                  | - | - | -   | -                    | -                  | - | -   | -                             | -                    | -                  | -   | 28,8 | 6,5                           | 6,2                  | 0,0                | 0,8 |

## 4. GAR KPI flusso (Capex)

| % (a fronte degli attivi coperti al denominatore) |  | 2024  |                    |                   |                             |                    |   |                             |                    |                   |                             |   |                   |
|---|--|---|--------------------|-------------------|-----------------------------|--------------------|---|-----------------------------|--------------------|-------------------|-----------------------------|---|-------------------|
|   |  | Mitigazione dei Cambiamenti Climatici (CCM)                                     |                    |                   |                             |                    | Adattamento ai Cambiamenti Climatici (CCA)                                      |                             |                    |                   |                             | Acque e Risorse Marine (WTR)  |                   |
|   |  | di cui verso settori pertinenti per la tassonomia (ammissibile alla tassonomia) |                    |                   |                             |                    | di cui verso settori pertinenti per la tassonomia (ammissibile alla tassonomia) |                             |                    |                   |                             | di cui verso settori pertinenti per la tassonomia (ammissibile alla tassonomia) |                   |
|   |  | di cui ecosostenibile (allineato alla tassonomia)                               |                    |                   |                             |                    | di cui ecosostenibile (allineato alla tassonomia)                               |                             |                    |                   |                             | di cui ecosostenibile (allineato alla tassonomia)                               |                   |
|   |  | di cui impiego dei proventi   | di cui transizione | di cui abilitante | di cui impiego dei proventi | di cui transizione | di cui abilitante   | di cui impiego dei proventi | di cui transizione | di cui abilitante | di cui impiego dei proventi | di cui transizione  | di cui abilitante |
| 0   | GAR - Attivi coperti sia al numeratore che al denominatore   |   |                    |                   |                             |                    |   |                             |                    |                   |                             |   |                   |
| 1   | Prestiti e anticipi, titoli di debito e strumenti rappresentativi di capitale non posseduti per la negoziazione ammissibili per il calcolo del GAR |   |                    |                   |                             |                    |   |                             |                    |                   |                             | -   |                   |
| 2   | Imprese finanziarie  |   |                    |                   |                             |                    |   |                             |                    |                   |                             | 2,2   |                   |
| 3   | Enti creditizi   |   |                    |                   |                             |                    |   |                             |                    |                   |                             | 1,9   |                   |
| 4   | Prestiti e anticipi  |   |                    |                   |                             |                    |   |                             |                    |                   |                             | 0,0   |                   |
| 5   | Titoli di debito, compresi UoP   |   |                    |                   |                             |                    |   |                             |                    |                   |                             | 1,9   |                   |
| 6   | Stumenti rappresentativi di capitale   |   |                    |                   |                             |                    |   |                             |                    |                   |                             | -   |                   |
| 7   | Altre imprese finanziarie  |   |                    |                   |                             |                    |   |                             |                    |                   |                             | 0,3   |                   |
| 8   | di cui imprese di investimento   |   |                    |                   |                             |                    |   |                             |                    |                   |                             | -   |                   |
| 9   | Prestiti e anticipi  |   |                    |                   |                             |                    |   |                             |                    |                   |                             | -   |                   |
| 10  | Titoli di debito, compresi UoP   |   |                    |                   |                             |                    |   |                             |                    |                   |                             | -   |                   |
| 11  | Strumenti rappresentativi di capitale  |   |                    |                   |                             |                    |   |                             |                    |                   |                             | -   |                   |
| 12  | di cui società di gestione   |   |                    |                   |                             |                    |   |                             |                    |                   |                             | -   |                   |
| 13  | Prestiti e anticipi  |   |                    |                   |                             |                    |   |                             |                    |                   |                             | -   |                   |
| 14  | Titoli di debito, compresi UoP   |   |                    |                   |                             |                    |   |                             |                    |                   |                             | -   |                   |
| 15  | Strumenti rappresentativi di capitale  |   |                    |                   |                             |                    |   |                             |                    |                   |                             | -   |                   |
| 16  | di cui imprese di assicurazione  |   |                    |                   |                             |                    |   |                             |                    |                   |                             | 0,3   |                   |
| 17  | Prestiti e anticipi  |   |                    |                   |                             |                    |   |                             |                    |                   |                             | -   |                   |
| 18  | Titoli di debito, compresi UoP   |   |                    |                   |                             |                    |   |                             |                    |                   |                             | 0,3   |                   |
| 19  | Stumenti rappresentativi di capitale   |   |                    |                   |                             |                    |   |                             |                    |                   |                             | -   |                   |
| 20  | Imprese non finanziarie  |   |                    |                   |                             |                    |   |                             |                    |                   |                             | 8,7   |                   |
| 21  | Prestiti e anticipi  |   |                    |                   |                             |                    |   |                             |                    |                   |                             | 0,7   |                   |
| 22  | Titoli di debito, compresi UoP   |   |                    |                   |                             |                    |   |                             |                    |                   |                             | 8,0   |                   |
| 23  | Stumenti rappresentativi di capitale   |   |                    |                   |                             |                    |   |                             |                    |                   |                             | -   |                   |
| 24  | Famiglie   |   |                    |                   |                             |                    |   |                             |                    |                   |                             | 19,4  |                   |
| 25  | di cui prestiti garantiti da immobili residenziali   |   |                    |                   |                             |                    |   |                             |                    |                   |                             | 17,2  |                   |
| 26  | di cui prestiti per la ristrutturazione di edifici   |   |                    |                   |                             |                    |   |                             |                    |                   |                             | 1,2   |                   |
| 27  | di cui prestiti per veicoli a motore   |   |                    |                   |                             |                    |   |                             |                    |                   |                             | 1,0   |                   |
| 28  | Finanziamento delle amministrazioni locali   |   |                    |                   |                             |                    |   |                             |                    |                   |                             | -   |                   |
| 29  | Finanziamento dell'edilizia  |   |                    |                   |                             |                    |   |                             |                    |                   |                             | -   |                   |
| 30  | Finanziamenti di altre amministrazioni pubbliche locali  |   |                    |                   |                             |                    |   |                             |                    |                   |                             | -   |                   |
| 31  | Garanzie reali ottenute mediante presa di possesso: immobili residenziali e non residenziali   |   |                    |                   |                             |                    |   |                             |                    |                   |                             | -   |                   |
| 32  | <b>Totale Attivi GAR</b>   |   |                    |                   |                             |                    |   |                             |                    |                   |                             | <b>30,3</b>   |                   |

| 2024  |                              |                        |   |   |                              |                        |   |   |                              |                        |   |   |                         |                   |     |     |
|---|------------------------------|------------------------|---|---|------------------------------|------------------------|---|---|------------------------------|------------------------|---|---|-------------------------|-------------------|-----|-----|
| Economia Circolare (CE)   |                              |                        |   | Inquinamento (PPC)  |                              |                        |   | Biodiversità ed Ecosistemi (BIO)  |                              |                        |   | TOTALE (CCM + CCA+WTR+CE+PPC+BIO)                 |                         |                   |     |     |
| di cui verso settori pertinenti per la tassonomia (ammissibile alla tassonomia) |                              |                        |   | di cui verso settori pertinenti per la tassonomia (ammissibile alla tassonomia) |                              |                        |   | di cui verso settori pertinenti per la tassonomia (ammissibile alla tassonomia) |                              |                        |   |   |                         |                   |     |     |
| di cui ecosostenibile (allineato alla tassonomia)                               |                              |                        |   | di cui ecosostenibile (allineato alla tassonomia)                               |                              |                        |   | di cui ecosostenibile (allineato alla tassonomia)                               |                              |                        |   | di cui ecosostenibile (allineato alla tassonomia) |                         |                   |     |     |
| di cui im-<br>piego<br>dei<br>pro-<br>venti                                     | di cui tran-<br>sizio-<br>ne | di cui abili-<br>tante |   | di cui im-<br>piego<br>dei<br>pro-<br>venti                                     | di cui tran-<br>sizio-<br>ne | di cui abili-<br>tante |   | di cui im-<br>piego<br>dei<br>pro-<br>venti                                     | di cui tran-<br>sizio-<br>ne | di cui abili-<br>tante |   | di cui im-<br>piego dei<br>proventi               | di cui transi-<br>zione | di cui abilitante |     |     |
| -   | -                            | -                      | - | -   | -                            | -                      | - | -   | -                            | -                      | - | -   | -                       | -                 | -   |     |
| -   | -                            | -                      | - | -   | -                            | -                      | - | -   | -                            | -                      | - | 2,2   | 0,5                     | 0,3               | 0,0 | 0,2 |
| -   | -                            | -                      | - | -   | -                            | -                      | - | -   | -                            | -                      | - | 1,9   | 0,2                     | -                 | 0,0 | 0,1 |
| -   | -                            | -                      | - | -   | -                            | -                      | - | -   | -                            | -                      | - | 0,0   | 0,0                     | 0,0               | 0,0 | 0,0 |
| -   | -                            | -                      | - | -   | -                            | -                      | - | -   | -                            | -                      | - | 1,9   | 0,2                     | -                 | 0,0 | 0,1 |
| -   | -                            | -                      | - | -   | -                            | -                      | - | -   | -                            | -                      | - | -   | -                       | -                 | -   | -   |
| -   | -                            | -                      | - | -   | -                            | -                      | - | -   | -                            | -                      | - | 0,3   | 0,3                     | 0,3               | -   | 0,1 |
| -   | -                            | -                      | - | -   | -                            | -                      | - | -   | -                            | -                      | - | -   | -                       | -                 | -   | -   |
| -   | -                            | -                      | - | -   | -                            | -                      | - | -   | -                            | -                      | - | -   | -                       | -                 | -   | -   |
| -   | -                            | -                      | - | -   | -                            | -                      | - | -   | -                            | -                      | - | -   | -                       | -                 | -   | -   |
| -   | -                            | -                      | - | -   | -                            | -                      | - | -   | -                            | -                      | - | -   | -                       | -                 | -   | -   |
| -   | -                            | -                      | - | -   | -                            | -                      | - | -   | -                            | -                      | - | -   | -                       | -                 | -   | -   |
| -   | -                            | -                      | - | -   | -                            | -                      | - | -   | -                            | -                      | - | 0,3   | 0,3                     | 0,3               | -   | 0,1 |
| -   | -                            | -                      | - | -   | -                            | -                      | - | -   | -                            | -                      | - | -   | -                       | -                 | -   | -   |
| -   | -                            | -                      | - | -   | -                            | -                      | - | -   | -                            | -                      | - | 0,3   | 0,3                     | 0,3               | -   | 0,1 |
| -   | -                            | -                      | - | -   | -                            | -                      | - | -   | -                            | -                      | - | -   | -                       | -                 | -   | -   |
| -   | -                            | -                      | - | -   | -                            | -                      | - | -   | -                            | -                      | - | 8,7   | 7,2                     | 5,8               | 0,1 | 1,8 |
| -   | -                            | -                      | - | -   | -                            | -                      | - | -   | -                            | -                      | - | 0,7   | 0,4                     | -                 | 0,0 | 0,2 |
| -   | -                            | -                      | - | -   | -                            | -                      | - | -   | -                            | -                      | - | 8,0   | 6,7                     | 5,8               | 0,1 | 1,6 |
| -   | -                            | -                      | - | -   | -                            | -                      | - | -   | -                            | -                      | - | -   | -                       | -                 | -   | -   |
| -   | -                            | -                      | - | -   | -                            | -                      | - | -   | -                            | -                      | - | 19,4  | 0,1                     | 0,1               | -   | -   |
| -   | -                            | -                      | - | -   | -                            | -                      | - | -   | -                            | -                      | - | 17,2  | 0,0                     | 0,0               | -   | -   |
| -   | -                            | -                      | - | -   | -                            | -                      | - | -   | -                            | -                      | - | 1,2   | 0,1                     | 0,1               | -   | -   |
| -   | -                            | -                      | - | -   | -                            | -                      | - | -   | -                            | -                      | - | 1,0   | 0,0                     | 0,0               | -   | -   |
| -   | -                            | -                      | - | -   | -                            | -                      | - | -   | -                            | -                      | - | -   | -                       | -                 | -   | -   |
| -   | -                            | -                      | - | -   | -                            | -                      | - | -   | -                            | -                      | - | -   | -                       | -                 | -   | -   |
| -   | -                            | -                      | - | -   | -                            | -                      | - | -   | -                            | -                      | - | -   | -                       | -                 | -   | -   |
| -   | -                            | -                      | - | -   | -                            | -                      | - | -   | -                            | -                      | - | -   | -                       | -                 | -   | -   |
| -   | -                            | -                      | - | -   | -                            | -                      | - | -   | -                            | -                      | - | 30,3  | 7,8                     | 6,2               | 0,1 | 2,0 |

## 5. KPI per le esposizioni fuori bilancio (Fatturato)

|  |  | 2024  |                            |                           |   |                            |                           |   |                            |                           |   |                            |                           |
|--|--|---|----------------------------|---------------------------|---|----------------------------|---------------------------|---|----------------------------|---------------------------|---|----------------------------|---------------------------|
|  |  | Mitigazione dei Cambiamenti Climatici (CCM)   |                            |                           | Adattamento ai Cambiamenti Climatici (CCA)  |                            |                           | Acque e Risorse Marine (WTR)  |                            |                           |   |                            |                           |
|  |  | Quota del totale degli attivi coperti che finanziano settori pertinenti per la tassonomia (ammissibili alla tassonomia) |                            |                           | Quota del totale degli attivi coperti che finanziano settori pertinenti per la tassonomia (ammissibili alla tassonomia) |                            |                           | Quota del totale degli attivi coperti che finanziano settori pertinenti per la tassonomia (ammissibili alla tassonomia) |                            |                           |   |                            |                           |
| % (a fronte del flusso di attivi fuori bilancio ammissibili) |  | Quota del totale degli attivi coperti che finanziano settori pertinenti per la tassonomia (allineati alla tassonomia)   |                            |                           | Quota del totale degli attivi coperti che finanziano settori pertinenti per la tassonomia (allineati alla tassonomia)   |                            |                           | Quota del totale degli attivi coperti che finanziano settori pertinenti per la tassonomia (allineati alla tassonomia)   |                            |                           |   |                            |                           |
|  |  | di cui imple-<br>go del<br>pro-<br>venti  | di cui<br>transi-<br>zione | di cui<br>abili-<br>tante | di cui<br>imple-<br>go del<br>pro-<br>venti   | di cui<br>transi-<br>zione | di cui<br>abili-<br>tante | di cui<br>imple-<br>go del<br>pro-<br>venti   | di cui<br>transi-<br>zione | di cui<br>abili-<br>tante | di cui<br>imple-<br>go del<br>pro-<br>venti | di cui<br>transi-<br>zione | di cui<br>abili-<br>tante |
| 1  | Garanzie Finanziarie (FinGuar KPI)     | -   | -                          | -                         | -   | -                          | -                         | -   | -                          | -                         | -   | -                          | -                         |
| 2  | Attività Finanziarie Gestite (AuM KPI) | -   | -                          | -                         | -   | -                          | -                         | -   | -                          | -                         | -   | -                          | -                         |

## 5. KPI per le esposizioni fuori bilancio (Capex)

|  |  | 2024  |                            |                           |   |                            |                           |   |                            |                           |  |                            |                           |
|--|--|---|----------------------------|---------------------------|---|----------------------------|---------------------------|---|----------------------------|---------------------------|--|----------------------------|---------------------------|
|  |  | Mitigazione dei Cambiamenti Climatici (CCM)   |                            |                           | Adattamento ai Cambiamenti Climatici (CCA)  |                            |                           | Acque e Risorse Marine (WTR)  |                            |                           |  |                            |                           |
|  |  | Quota del totale degli attivi coperti che finanziano settori pertinenti per la tassonomia (ammissibili alla tassonomia) |                            |                           | Quota del totale degli attivi coperti che finanziano settori pertinenti per la tassonomia (ammissibili alla tassonomia) |                            |                           | Quota del totale degli attivi coperti che finanziano settori pertinenti per la tassonomia (ammissibili alla tassonomia) |                            |                           |  |                            |                           |
| % (a fronte del flusso di attivi fuori bilancio ammissibili) |  | Quota del totale degli attivi coperti che finanziano settori pertinenti per la tassonomia (allineati alla tassonomia)   |                            |                           | Quota del totale degli attivi coperti che finanziano settori pertinenti per la tassonomia (allineati alla tassonomia)   |                            |                           | Quota del totale degli attivi coperti che finanziano settori pertinenti per la tassonomia (allineati alla tassonomia)   |                            |                           |  |                            |                           |
|  |  | di cui imple-<br>go del<br>pro-<br>venti  | di cui<br>transi-<br>zione | di cui<br>abili-<br>tante | di cui imple-<br>go del<br>pro-<br>venti  | di cui<br>transi-<br>zione | di cui<br>abili-<br>tante | di cui imple-<br>go del<br>pro-<br>venti  | di cui<br>transi-<br>zione | di cui<br>abili-<br>tante | di cui imple-<br>go del<br>pro-<br>venti | di cui<br>transi-<br>zione | di cui<br>abili-<br>tante |
| 1  | Garanzie Finanziarie (FinGuar KPI)     | -   | -                          | -                         | -   | -                          | -                         | -   | -                          | -                         | -  | -                          | -                         |
| 2  | Attività Finanziarie Gestite (AuM KPI) | -   | -                          | -                         | -   | -                          | -                         | -   | -                          | -                         | -  | -                          | -                         |

| 2024  |                              |                        |   |                              |                        |   |                              |                        |   |                         |                   |  |  |  |  |  |  |  |
|---|------------------------------|------------------------|---|------------------------------|------------------------|---|------------------------------|------------------------|---|-------------------------|-------------------|--|--|--|--|--|--|--|
| Economia Circolare (CE)   |                              |                        | Inquinamento (PPC)  |                              |                        | Biodiversità ed Ecosistemi (BIO)  |                              |                        | TOTALE (CCM + CCA+WTR+CE+PPC+BIO)   |                         |                   |  |  |  |  |  |  |  |
| Quota del totale degli attivi coperti che finanziano settori pertinenti per la tassonomia (ammissibili alla tassonomia) |                              |                        | Quota del totale degli attivi coperti che finanziano settori pertinenti per la tassonomia (ammissibili alla tassonomia) |                              |                        | Quota del totale degli attivi coperti che finanziano settori pertinenti per la tassonomia (ammissibili alla tassonomia) |                              |                        | Quota del totale degli attivi coperti che finanziano settori pertinenti per la tassonomia (ammissibili alla tassonomia) |                         |                   |  |  |  |  |  |  |  |
| Quota del totale degli attivi coperti che finanziano settori pertinenti per la tassonomia (allineati alla tassonomia)   |                              |                        | Quota del totale degli attivi coperti che finanziano settori pertinenti per la tassonomia (allineati alla tassonomia)   |                              |                        | Quota del totale degli attivi coperti che finanziano settori pertinenti per la tassonomia (allineati alla tassonomia)   |                              |                        | Quota del totale degli attivi coperti che finanziano settori pertinenti per la tassonomia (allineati alla tassonomia)   |                         |                   |  |  |  |  |  |  |  |
| di cui im-<br>piego<br>dei<br>pro-<br>venti   | di cui tran-<br>sizio-<br>ne | di cui abili-<br>tante | di cui im-<br>piego<br>dei<br>pro-<br>venti   | di cui tran-<br>sizio-<br>ne | di cui abili-<br>tante | di cui im-<br>piego<br>dei<br>pro-<br>venti   | di cui tran-<br>sizio-<br>ne | di cui abili-<br>tante | di cui im-<br>piego dei<br>proventi   | di cui transi-<br>zione | di cui abilitante |  |  |  |  |  |  |  |
| -   | -                            | -                      | -   | -                            | -                      | -   | -                            | -                      | -   | -                       | -                 |  |  |  |  |  |  |  |
| -   | -                            | -                      | -   | -                            | -                      | -   | -                            | -                      | -   | -                       | -                 |  |  |  |  |  |  |  |

| 2024  |                              |                        |   |                              |                        |   |                              |                        |   |                         |                   |  |  |  |  |  |  |  |
|---|------------------------------|------------------------|---|------------------------------|------------------------|---|------------------------------|------------------------|---|-------------------------|-------------------|--|--|--|--|--|--|--|
| Economia Circolare (CE)   |                              |                        | Inquinamento (PPC)  |                              |                        | Biodiversità ed Ecosistemi (BIO)  |                              |                        | TOTALE (CCM + CCA+WTR+CE+PPC+BIO)   |                         |                   |  |  |  |  |  |  |  |
| Quota del totale degli attivi coperti che finanziano settori pertinenti per la tassonomia (ammissibili alla tassonomia) |                              |                        | Quota del totale degli attivi coperti che finanziano settori pertinenti per la tassonomia (ammissibili alla tassonomia) |                              |                        | Quota del totale degli attivi coperti che finanziano settori pertinenti per la tassonomia (ammissibili alla tassonomia) |                              |                        | Quota del totale degli attivi coperti che finanziano settori pertinenti per la tassonomia (ammissibili alla tassonomia) |                         |                   |  |  |  |  |  |  |  |
| Quota del totale degli attivi coperti che finanziano settori pertinenti per la tassonomia (allineati alla tassonomia)   |                              |                        | Quota del totale degli attivi coperti che finanziano settori pertinenti per la tassonomia (allineati alla tassonomia)   |                              |                        | Quota del totale degli attivi coperti che finanziano settori pertinenti per la tassonomia (allineati alla tassonomia)   |                              |                        | Quota del totale degli attivi coperti che finanziano settori pertinenti per la tassonomia (allineati alla tassonomia)   |                         |                   |  |  |  |  |  |  |  |
| di cui im-<br>piego<br>dei<br>pro-<br>venti   | di cui tran-<br>sizio-<br>ne | di cui abili-<br>tante | di cui im-<br>piego<br>dei<br>pro-<br>venti   | di cui tran-<br>sizio-<br>ne | di cui abili-<br>tante | di cui im-<br>piego<br>dei<br>pro-<br>venti   | di cui tran-<br>sizio-<br>ne | di cui abili-<br>tante | di cui im-<br>piego dei<br>proventi   | di cui transi-<br>zione | di cui abilitante |  |  |  |  |  |  |  |
| -   | -                            | -                      | -   | -                            | -                      | -   | -                            | -                      | -   | -                       | -                 |  |  |  |  |  |  |  |
| -   | -                            | -                      | -   | -                            | -                      | -   | -                            | -                      | -   | -                       | -                 |  |  |  |  |  |  |  |

## Modello 1 – Attività legate al nucleare e ai gas fossili - Stock

|   |   | a            |
|---|---|--------------|
| <b>Attività legate all'energia nucleare</b> |   | <b>Sì/NO</b> |
| 1   | Finanzia o ha esposizioni alla ricerca, allo sviluppo, alla dimostrazione e alla diffusione di impianti innovativi per la generazione di elettricità che producono energia da processi nucleari con scarti minimi del ciclo del combustibile.   | NO           |
| 2   | Finanzia o ha esposizioni alla costruzione e al funzionamento sicuro di nuovi impianti nucleari per la produzione di elettricità o calore di processo, anche ai fini del teleriscaldamento o di processi industriali come la produzione di idrogeno, nonché ai relativi aggiornamenti di sicurezza, utilizzando le migliori tecnologie disponibili. | NO           |
| 3   | Finanzia o ha esposizioni al funzionamento sicuro di impianti nucleari esistenti che producono elettricità o calore di processo, anche a scopo di teleriscaldamento o processi industriali come la produzione di idrogeno dall'energia nucleare, nonché ai loro aggiornamenti di sicurezza.   | Sì           |
| <b>Attività legate ai gas fossili</b>       |   | <b>Sì/NO</b> |
| 4   | Finanzia o ha esposizioni alla costruzione o alla gestione di impianti di generazione di energia elettrica che producono elettricità utilizzando combustibili gassosi fossili.  | Sì           |
| 5   | Finanzia o ha esposizioni alla costruzione, alla ristrutturazione e alla gestione di impianti di cogenerazione di calore/raffreddamento e di produzione di energia elettrica che utilizzano combustibili fossili gassosi.   | NO           |
| 6   | Finanzia o ha esposizioni alla costruzione, alla ristrutturazione e alla gestione di impianti di generazione di calore che producono calore/raffreddamento utilizzando combustibili gassosi fossili.  | NO           |

## Modello 2 – Attività economiche allineate alla tassonomia (denominatore) - Stock

| REVENUE (FATTURATO) |  | a  | b           | c   | d                | e  | f           |
|---------------------|--|--|-------------|---|------------------|--|-------------|
| RIGA                | Attività economiche  | Importo e proporzione (le informazioni devono essere presentate in importi monetari e percentuali) |             |   |                  |  |             |
|                     |  | TOTALE (CCM + CCA)   |             | Mitigazione dei cambiamenti climatici (CCM) |                  | Adattamento ai cambiamenti climatici (CCA) |             |
|                     |  | Importo<br>€ 000   | Percentuale | Importo<br>€ 000                            | Importo<br>€ 000 | Importo                                    | Percentuale |
| 1                   | Importo e quota dell'attività economica allineata alla tassonomia di cui alla sezione 4.26 degli allegati I e II del regolamento delegato 2021/2139 nel numeratore del KPI applicabile | -  | 0,00%       | -   | 0,00%            | -  | 0%          |
| 2                   | Importo e quota dell'attività economica allineata alla tassonomia di cui alla sezione 4.27 degli allegati I e II del regolamento delegato 2021/2139 nel numeratore del KPI applicabile | -  | 0,00%       | -   | 0,00%            | -  | 0%          |
| 3                   | Importo e quota dell'attività economica allineata alla tassonomia di cui alla sezione 4.28 degli allegati I e II del regolamento delegato 2021/2139 nel numeratore del KPI applicabile | 678  | 0,02%       | 678   | 0,02%            | -  | 0%          |
| 4                   | Importo e quota dell'attività economica allineata alla tassonomia di cui alla sezione 4.29 degli allegati I e II del regolamento delegato 2021/2139 nel numeratore del KPI applicabile | 5  | 0,00%       | 5   | 0,00%            | -  | 0%          |
| 5                   | Importo e quota dell'attività economica allineata alla tassonomia di cui alla sezione 4.30 degli allegati I e II del regolamento delegato 2021/2139 nel numeratore del KPI applicabile | -  | 0,00%       | -   | 0,00%            | -  | 0%          |
| 6                   | Importo e quota dell'attività economica allineata alla tassonomia di cui alla sezione 4.31 degli allegati I e II del regolamento delegato 2021/2139 nel numeratore del KPI applicabile | -  | 0,00%       | -   | 0,00%            | -  | 0%          |
| 7                   | Importo e quota di altre attività economiche allineate alla tassonomia non menzionate nelle righe da 1 a 6 sopra nel numeratore del KPI applicabile                                    | 36.803   | 0,85%       | 36.803                                      | 0,85%            | -  | 0,00%       |
| 8                   | Importo totale e quota delle attività economiche allineate alla tassonomia nel numeratore del KPI applicabile  | 37.486   | 0,87%       | 37.486                                      | 0,87%            | -  | 0,00%       |

| CAPEX |  | a  | b            | c   | d            | e  | f            |
|-------|--|--|--------------|---|--------------|--|--------------|
|       |  | Importo e proporzione (le informazioni devono essere presentate in importi monetari e percentuali) |              |   |              |  |              |
| RIGA  | Attività economiche  | TOTALE (CCM + CCA)   |              | Mitigazione dei cambiamenti climatici (CCM) |              | Adattamento ai cambiamenti climatici (CCA) |              |
|       |  | Importo<br>€ 000   | Percentuale  | Importo<br>€ 000                            | Percentuale  | Importo<br>€ 000                           | Percentuale  |
| 1     | Importo e quota dell'attività economica allineata alla tassonomia di cui alla sezione 4.26 degli allegati I e II del regolamento delegato 2021/2139 nel numeratore del KPI applicabile | -  | 0,00%        | -   | 0,00%        | -  | 0%           |
| 2     | Importo e quota dell'attività economica allineata alla tassonomia di cui alla sezione 4.27 degli allegati I e II del regolamento delegato 2021/2139 nel numeratore del KPI applicabile | -  | 0,00%        | -   | 0,00%        | -  | 0%           |
| 3     | Importo e quota dell'attività economica allineata alla tassonomia di cui alla sezione 4.28 degli allegati I e II del regolamento delegato 2021/2139 nel numeratore del KPI applicabile | 678  | 0,02%        | 678   | 0,02%        | -  | 0%           |
| 4     | Importo e quota dell'attività economica allineata alla tassonomia di cui alla sezione 4.29 degli allegati I e II del regolamento delegato 2021/2139 nel numeratore del KPI applicabile | 5  | 0,00%        | 5   | 0,00%        | -  | 0%           |
| 5     | Importo e quota dell'attività economica allineata alla tassonomia di cui alla sezione 4.30 degli allegati I e II del regolamento delegato 2021/2139 nel numeratore del KPI applicabile | -  | 0,00%        | -   | 0,00%        | -  | 0%           |
| 6     | Importo e quota dell'attività economica allineata alla tassonomia di cui alla sezione 4.31 degli allegati I e II del regolamento delegato 2021/2139 nel numeratore del KPI applicabile | -  | 0,00%        | -   | 0,00%        | -  | 0%           |
| 7     | <b>Importo e quota di altre attività economiche allineate alla tassonomia non menzionate nelle righe da 1 a 6 sopra nel numeratore del KPI applicabile</b>                             | <b>36.803</b>  | <b>0,85%</b> | <b>36.803</b>                               | <b>0,85%</b> | -  | <b>0,00%</b> |
| 8     | <b>Importo totale e quota delle attività economiche allineate alla tassonomia nel numeratore del KPI applicabile</b>   | <b>37.486</b>  | <b>0,87%</b> | <b>37.486</b>                               | <b>0,87%</b> | -  | <b>0,00%</b> |

## Modello 3 – Attività economiche allineate alla tassonomia (numeratore) - Stock

| REVENUE (Fatturato) |  | a  | b           | c   | d           | e  | f           |
|---------------------|--|--|-------------|---|-------------|--|-------------|
|                     |  | Importo e proporzione (le informazioni devono essere presentate in importi monetari e percentuali) |             |   |             |  |             |
| RIGA                | Attività economiche  | TOTALE (CCM + CCA)   |             | Mitigazione dei cambiamenti climatici (CCM) |             | Adattamento ai cambiamenti climatici (CCA) |             |
|                     |  | Importo<br>€ 000   | Percentuale | Importo<br>€ 000                            | Percentuale | Importo<br>€ 000                           | Percentuale |
| 1                   | Importo e quota dell'attività economica allineata alla tassonomia di cui alla sezione 4.26 degli allegati I e II del regolamento delegato 2021/2139 nel numeratore del KPI applicabile | -  | 0,00%       | -   | 0%          | 0,00                                       | 0,00        |
| 2                   | Importo e quota dell'attività economica allineata alla tassonomia di cui alla sezione 4.27 degli allegati I e II del regolamento delegato 2021/2139 nel numeratore del KPI applicabile | -  | 0,00%       | -   | 0%          | 0,00                                       | 0,00        |
| 3                   | Importo e quota dell'attività economica allineata alla tassonomia di cui alla sezione 4.28 degli allegati I e II del regolamento delegato 2021/2139 nel numeratore del KPI applicabile | 678  | 1,30%       | 678   | 1%          | 0,00                                       | 0,00        |
| 4                   | Importo e quota dell'attività economica allineata alla tassonomia di cui alla sezione 4.29 degli allegati I e II del regolamento delegato 2021/2139 nel numeratore del KPI applicabile | 5  | 0,01%       | 5   | 0%          | 0,00                                       | 0,00        |
| 5                   | Importo e quota dell'attività economica allineata alla tassonomia di cui alla sezione 4.30 degli allegati I e II del regolamento delegato 2021/2139 nel numeratore del KPI applicabile | -  | 0,00%       | -   | 0%          | 0,00                                       | 0,00        |
| 6                   | Importo e quota dell'attività economica allineata alla tassonomia di cui alla sezione 4.31 degli allegati I e II del regolamento delegato 2021/2139 nel numeratore del KPI applicabile | -  | 0,00%       | -   | 0%          | 0,00                                       | 0,00        |
| 7                   | Importo e quota di altre attività economiche allineate alla tassonomia non menzionate nelle righe da 1 a 6 sopra nel numeratore del KPI applicabile                                    | 36.803   | 70,63%      | 36.803                                      | 71%         | 0,00                                       | 0,00        |
| 8                   | Importo totale e quota delle attività economiche allineate alla tassonomia nel numeratore del KPI applicabile  | 37.486   | 100,00%     | 37.486                                      | 100%        | 0,00                                       | 0,00        |

| CAPEX                    |  | a  | b              | c   | d           | e  | f           |
|--------------------------|--|--|----------------|---|-------------|--|-------------|
| RIGA Attività economiche |  | Importo e proporzione (le informazioni devono essere presentate in importi monetari e percentuali) |                |   |             |  |             |
|                          |  | TOTALE (CCM + CCA)   |                | Mitigazione dei cambiamenti climatici (CCM) |             | Adattamento ai cambiamenti climatici (CCA) |             |
|                          |  | Importo<br>€ 000   | Percentuale    | Importo<br>€ 000                            | Percentuale | Importo<br>€ 000                           | Percentuale |
| 1                        | Importo e quota dell'attività economica allineata alla tassonomia di cui alla sezione 4.26 degli allegati I e II del regolamento delegato 2021/2139 nel numeratore del KPI applicabile | -  | 0,00%          | -   | 0%          | 0,00                                       | 0,00        |
| 2                        | Importo e quota dell'attività economica allineata alla tassonomia di cui alla sezione 4.27 degli allegati I e II del regolamento delegato 2021/2139 nel numeratore del KPI applicabile | -  | 0,00%          | -   | 0%          | 0,00                                       | 0,00        |
| 3                        | Importo e quota dell'attività economica allineata alla tassonomia di cui alla sezione 4.28 degli allegati I e II del regolamento delegato 2021/2139 nel numeratore del KPI applicabile | 674  | 1,29%          | 674   | 1%          | 0,00                                       | 0,00        |
| 4                        | Importo e quota dell'attività economica allineata alla tassonomia di cui alla sezione 4.29 degli allegati I e II del regolamento delegato 2021/2139 nel numeratore del KPI applicabile | 12   | 0,02%          | 12  | 0%          | 0,00                                       | 0,00        |
| 5                        | Importo e quota dell'attività economica allineata alla tassonomia di cui alla sezione 4.30 degli allegati I e II del regolamento delegato 2021/2139 nel numeratore del KPI applicabile | -  | 0,00%          | -   | 0%          | 0,00                                       | 0,00        |
| 6                        | Importo e quota dell'attività economica allineata alla tassonomia di cui alla sezione 4.31 degli allegati I e II del regolamento delegato 2021/2139 nel numeratore del KPI applicabile | -  | 0,00%          | -   | 0%          | 0,00                                       | 0,00        |
| 7                        | <b>Importo e quota di altre attività economiche allineate alla tassonomia non menzionate nelle righe da 1 a 6 sopra nel numeratore del KPI applicabile</b>                             | <b>51.417</b>  | <b>98,68%</b>  | <b>51.417</b>                               | <b>99%</b>  | <b>0,00</b>                                | <b>0,00</b> |
| 8                        | <b>Importo totale e quota delle attività economiche allineate alla tassonomia nel numeratore del KPI applicabile</b>   | <b>52.104</b>  | <b>100,00%</b> | <b>52.104</b>                               | <b>100%</b> | <b>0,00</b>                                | <b>0,00</b> |

## Modello 4 – Attività economiche ammissibili alla tassonomia ma non allineate alla tassonomia - Stock

| REVENUE |   | a  | b             | c   | d             | e  | f            |
|---------|---|--|---------------|---|---------------|--|--------------|
|         |   | Importo e proporzione (le informazioni devono essere presentate in importi monetari e percentuali) |               |   |               |  |              |
| RIGA    | Attività economiche   | TOTALE (CCM + CCA)   |               | Mitigazione dei cambiamenti climatici (CCM) |               | Adattamento ai cambiamenti climatici (CCA) |              |
|         |   | Importo<br>€ 000   | Percentuale   | Importo<br>€ 000                            | Percentuale   | Importo<br>€ 000                           | Percentuale  |
| 1       | Importo e quota dell'attività economica ammissibile alla tassonomia ma non allineata alla tassonomia di cui alla sezione 4.26 degli allegati I e II del regolamento delegato 2021/2139 nel denominatore del KPI applicabile | 0  | 0,00%         | 0   | 0,00%         | 0  | 0,00%        |
| 2       | Importo e quota dell'attività economica ammissibile alla tassonomia ma non allineata alla tassonomia di cui alla sezione 4.26 degli allegati I e II del regolamento delegato 2021/2139 nel denominatore del KPI applicabile | 0  | 0,00%         | 0   | 0,00%         | 0  | 0,00%        |
| 3       | Importo e quota dell'attività economica ammissibile alla tassonomia ma non allineata alla tassonomia di cui alla sezione 4.28 degli allegati I e II del regolamento delegato 2021/2139 nel denominatore del KPI applicabile | 1  | 0,00%         | 1   | 0,00%         | 0  | 0,00%        |
| 4       | Importo e quota dell'attività economica ammissibile alla tassonomia ma non allineata alla tassonomia di cui alla sezione 4.29 degli allegati I e II del regolamento delegato 2021/2139 nel denominatore del KPI applicabile | 1.460  | 0,03%         | 1.460                                       | 0,03%         | 0  | 0,00%        |
| 5       | Importo e quota dell'attività economica ammissibile alla tassonomia ma non allineata alla tassonomia di cui alla sezione 4.30 degli allegati I e II del regolamento delegato 2021/2139 nel denominatore del KPI applicabile | 0  | 0,00%         | 0   | 0,00%         | 0  | 0,00%        |
| 6       | Importo e quota dell'attività economica ammissibile alla tassonomia ma non allineata alla tassonomia di cui alla sezione 4.31 degli allegati I e II del regolamento delegato 2021/2139 nel denominatore del KPI applicabile | 0  | 0,00%         | 0   | 0,00%         | 0  | 0,00%        |
| 7       | <b>Importo e percentuale di altre attività economiche ammissibili alla tassonomia ma non allineate alla tassonomia non menzionate nelle righe da 1 a 6 sopra nel denominatore del KPI applicabile</b>                       | <b>1.185.566</b>   | <b>27,53%</b> | <b>1.185.566</b>                            | <b>27,53%</b> | <b>-</b>                                   | <b>0,00%</b> |
| 8       | <b>Importo totale e percentuale delle attività economiche ammissibili alla tassonomia ma non allineate alla tassonomia nel denominatore del KPI applicabile</b>   | <b>1.187.028</b>   | <b>27,56%</b> | <b>1.187.028</b>                            | <b>27,56%</b> | <b>-</b>                                   | <b>0,00%</b> |

| CAPEX |   | a  | b             | c   | d             | e  | f            |
|-------|---|--|---------------|---|---------------|--|--------------|
|       |   | Importo e proporzione (le informazioni devono essere presentate in importi monetari e percentuali) |               |   |               |  |              |
| RIGA  | Attività economiche   | TOTALE (CCM + CCA)   |               | Mitigazione dei cambiamenti climatici (CCM) |               | Adattamento ai cambiamenti climatici (CCA) |              |
|       |   | Importo<br>€ 000   | Percentuale   | Importo<br>€ 000                            | Percentuale   | Importo<br>€ 000                           | Percentuale  |
| 1     | Importo e quota dell'attività economica ammissibile alla tassonomia ma non allineata alla tassonomia di cui alla sezione 4.26 degli allegati I e II del regolamento delegato 2021/2139 nel denominatore del KPI applicabile | 0  | 0,00%         | 0   | 0,00%         | 0  | 0,00%        |
| 2     | Importo e quota dell'attività economica ammissibile alla tassonomia ma non allineata alla tassonomia di cui alla sezione 4.27 degli allegati I e II del regolamento delegato 2021/2139 nel denominatore del KPI applicabile | 0  | 0,00%         | 0   | 0,00%         | 0  | 0,00%        |
| 3     | Importo e quota dell'attività economica ammissibile alla tassonomia ma non allineata alla tassonomia di cui alla sezione 4.28 degli allegati I e II del regolamento delegato 2021/2139 nel denominatore del KPI applicabile | (16)   | 0,00%         | (16)  | 0,00%         | 0  | 0,00%        |
| 4     | Importo e quota dell'attività economica ammissibile alla tassonomia ma non allineata alla tassonomia di cui alla sezione 4.29 degli allegati I e II del regolamento delegato 2021/2139 nel denominatore del KPI applicabile | 1.139  | 0,03%         | 1.139                                       | 0,03%         | 0  | 0,00%        |
| 5     | Importo e quota dell'attività economica ammissibile alla tassonomia ma non allineata alla tassonomia di cui alla sezione 4.30 degli allegati I e II del regolamento delegato 2021/2139 nel denominatore del KPI applicabile | 0  | 0,00%         | 0   | 0,00%         | 0  | 0,00%        |
| 6     | Importo e quota dell'attività economica ammissibile alla tassonomia ma non allineata alla tassonomia di cui alla sezione 4.31 degli allegati I e II del regolamento delegato 2021/2139 nel denominatore del KPI applicabile | 0  | 0,00%         | 0   | 0,00%         | 0  | 0,00%        |
| 7     | <b>Importo e percentuale di altre attività economiche ammissibili alla tassonomia ma non allineate alla tassonomia non menzionate nelle righe da 1 a 6 sopra nel denominatore del KPI applicabile</b>                       | <b>1.185.905</b>   | <b>27,54%</b> | <b>1.185.905</b>                            | <b>27,54%</b> | -  | <b>0,00%</b> |
| 8     | <b>Importo totale e percentuale delle attività economiche ammissibili alla tassonomia ma non allineate alla tassonomia nel denominatore del KPI applicabile</b>   | <b>1.187.028</b>   | <b>27,56%</b> | <b>1.187.028</b>                            | <b>27,56%</b> | -  | <b>0,00%</b> |

## Modello 5 – Attività economiche non ammissibili alla tassonomia - Stock

| Attività economiche |   | a                | b             |
|---------------------|---|------------------|---------------|
| REVENUE             |   | Importo<br>€ 000 | Percentuale   |
| 1                   | Importo e quota di attività economiche di cui alla riga 1 dello schema 1 che sono non ammissibili in base alla sezione 4.26 degli allegati I e II del regolamento delegato 2021/2139 al denominatore del KPI applicabile. | -                | 0,00%         |
| 2                   | Importo e quota di attività economiche di cui alla riga 2 dello schema 1 che sono non ammissibili in base alla sezione 4.27 degli allegati I e II del regolamento delegato 2021/2139 al denominatore del KPI applicabile. | -                | 0,00%         |
| 3                   | Importo e quota di attività economiche di cui alla riga 3 dello schema 1 che sono non ammissibili in base alla sezione 4.28 degli allegati I e II del regolamento delegato 2021/2139 al denominatore del KPI applicabile. | 97.822           | 2,27%         |
| 4                   | Importo e quota di attività economiche di cui alla riga 4 dello schema 1 che sono non ammissibili in base alla sezione 4.29 degli allegati I e II del regolamento delegato 2021/2139 al denominatore del KPI applicabile. | 131.391          | 3,05%         |
| 5                   | Importo e quota di attività economiche di cui alla riga 5 dello schema 1 che sono non ammissibili in base alla sezione 4.30 degli allegati I e II del regolamento delegato 2021/2139 al denominatore del KPI applicabile. | -                | 0,00%         |
| 6                   | Importo e quota di attività economiche di cui alla riga 6 dello schema 1 che sono non ammissibili in base alla sezione 4.31 degli allegati I e II del regolamento delegato 2021/2139 al denominatore del KPI applicabile. | -                | 0,00%         |
| 7                   | <b>Importo e quota di altre attività economiche non ammissibili in base alla tassonomia non indicate nelle righe da 1 a 6 di cui sopra al denominatore del KPI applicabile.</b>   | <b>2.852.720</b> | <b>66,24%</b> |
| 8                   | <b>Importo totale e quota di attività economiche non ammissibili alla tassonomia al denominatore del KPI applicabile.</b>   | <b>3.081.933</b> | <b>71,57%</b> |

| Attività economiche |   | a                | b             |
|---------------------|---|------------------|---------------|
| CAPEX               |   | Importo<br>€ 000 | Percentuale   |
| 1                   | Importo e quota di attività economiche di cui alla riga 1 dello schema 1 che sono non ammissibili in base alla sezione 4.26 degli allegati I e II del regolamento delegato 2021/2139 al denominatore del KPI applicabile. | 0                | 0,00%         |
| 2                   | Importo e quota di attività economiche di cui alla riga 2 dello schema 1 che sono non ammissibili in base alla sezione 4.27 degli allegati I e II del regolamento delegato 2021/2139 al denominatore del KPI applicabile. | 0                | 0,00%         |
| 3                   | Importo e quota di attività economiche di cui alla riga 3 dello schema 1 che sono non ammissibili in base alla sezione 4.28 degli allegati I e II del regolamento delegato 2021/2139 al denominatore del KPI applicabile. | 97.843           | 2,27%         |
| 4                   | Importo e quota di attività economiche di cui alla riga 4 dello schema 1 che sono non ammissibili in base alla sezione 4.29 degli allegati I e II del regolamento delegato 2021/2139 al denominatore del KPI applicabile. | 142.210          | 3,30%         |
| 5                   | Importo e quota di attività economiche di cui alla riga 5 dello schema 1 che sono non ammissibili in base alla sezione 4.30 degli allegati I e II del regolamento delegato 2021/2139 al denominatore del KPI applicabile. | 0                | 0,00%         |
| 6                   | Importo e quota di attività economiche di cui alla riga 6 dello schema 1 che sono non ammissibili in base alla sezione 4.31 degli allegati I e II del regolamento delegato 2021/2139 al denominatore del KPI applicabile. | 0                | 0,00%         |
| 7                   | <b>Importo e quota di altre attività economiche non ammissibili in base alla tassonomia non indicate nelle righe da 1 a 6 di cui sopra al denominatore del KPI applicabile.</b>   | <b>2.853.930</b> | <b>66,27%</b> |
| 8                   | <b>Importo totale e quota di attività economiche non ammissibili alla tassonomia al denominatore del KPI applicabile.</b>   | <b>3.093.984</b> | <b>71,85%</b> |

## Modello 1 – Attività legate al nucleare e ai gas fossili - Flusso

|                                      |   | a     |
|--------------------------------------|---|-------|
| Attività legate all'energia nucleare |   | Sì/NO |
| 1                                    | Finanzia o ha esposizioni alla ricerca, allo sviluppo, alla dimostrazione e alla diffusione di impianti innovativi per la generazione di elettricità che producono energia da processi nucleari con scarti minimi del ciclo del combustibile.   | NO    |
| 2                                    | Finanzia o ha esposizioni alla costruzione e al funzionamento sicuro di nuovi impianti nucleari per la produzione di elettricità o calore di processo, anche ai fini del teleriscaldamento o di processi industriali come la produzione di idrogeno, nonché ai relativi aggiornamenti di sicurezza, utilizzando le migliori tecnologie disponibili. | NO    |
| 3                                    | Finanzia o ha esposizioni al funzionamento sicuro di impianti nucleari esistenti che producono elettricità o calore di processo, anche a scopo di teleriscaldamento o processi industriali come la produzione di idrogeno dall'energia nucleare, nonché ai loro aggiornamenti di sicurezza.   | Sì    |

|                                |   | a     |
|--------------------------------|---|-------|
| Attività legate ai gas fossili |   | Sì/NO |
| 4                              | Finanzia o ha esposizioni alla costruzione o alla gestione di impianti di generazione di energia elettrica che producono elettricità utilizzando combustibili gassosi fossili.  | Sì    |
| 5                              | Finanzia o ha esposizioni alla costruzione, alla ristrutturazione e alla gestione di impianti di cogenerazione di calore/raffreddamento e di produzione di energia elettrica che utilizzano combustibili fossili gassosi. | NO    |
| 6                              | Finanzia o ha esposizioni alla costruzione, alla ristrutturazione e alla gestione di impianti di generazione di calore che producono calore/raffreddamento utilizzando combustibili gassosi fossili.                      | NO    |

## Modello 2 – Attività economiche allineate alla tassonomia (denominatore) - Flusso

| REVENUE             |  | a                  | b           | c   | d           | e  | f           |
|---------------------|--|--------------------|-------------|---|-------------|--|-------------|
| Attività economiche |  | TOTALE (CCM + CCA) |             | Mitigazione dei cambiamenti climatici (CCM) |             | Adattamento ai cambiamenti climatici (CCA) |             |
|                     |  | Importo<br>€ 000   | Percentuale | Importo<br>€ 000                            | Percentuale | Importo<br>€ 000                           | Percentuale |
| 1                   | Importo e quota dell'attività economica allineata alla tassonomia di cui alla sezione 4.26 degli allegati I e II del regolamento delegato 2021/2139 nel numeratore del KPI applicabile | 0                  | 0,00%       | 0   | 0,00%       | 0  | 0,00%       |
| 2                   | Importo e quota dell'attività economica allineata alla tassonomia di cui alla sezione 4.27 degli allegati I e II del regolamento delegato 2021/2139 nel numeratore del KPI applicabile | 0                  | 0,00%       | 0   | 0,00%       | 0  | 0,00%       |
| 3                   | Importo e quota dell'attività economica allineata alla tassonomia di cui alla sezione 4.28 degli allegati I e II del regolamento delegato 2021/2139 nel numeratore del KPI applicabile | 0                  | 0,00%       | 0   | 0,00%       | 0  | 0,00%       |
| 4                   | Importo e quota dell'attività economica allineata alla tassonomia di cui alla sezione 4.29 degli allegati I e II del regolamento delegato 2021/2139 nel numeratore del KPI applicabile | 0                  | 0,00%       | 0   | 0,00%       | 0  | 0,00%       |
| 5                   | Importo e quota dell'attività economica allineata alla tassonomia di cui alla sezione 4.30 degli allegati I e II del regolamento delegato 2021/2139 nel numeratore del KPI applicabile | 0                  | 0,00%       | 0   | 0,00%       | 0  | 0,00%       |
| 6                   | Importo e quota dell'attività economica allineata alla tassonomia di cui alla sezione 4.31 degli allegati I e II del regolamento delegato 2021/2139 nel numeratore del KPI applicabile | 0                  | 0,00%       | 0   | 0,00%       | 0  | 0,00%       |
| 7                   | Importo e quota di altre attività economiche allineate alla tassonomia non menzionate nelle righe da 1 a 6 sopra nel numeratore del KPI applicabile                                    | 21.087             | 6,52%       | 21.087                                      | 6,52%       |  | 0,00%       |
| 8                   | Importo totale e quota delle attività economiche allineate alla tassonomia nel numeratore del KPI applicabile  | 21.087             | 6,52%       | 21.087                                      | 6,52%       | -  | 0,00%       |

| CAPEX |  | a  | b            | c   | d            | e  | f            |
|-------|--|--|--------------|---|--------------|--|--------------|
| RIGA  | Attività economiche  | Importo e proporzione (le informazioni devono essere presentate in importi monetari e percentuali) |              |   |              |  |              |
|       |  | TOTALE (CCM + CCA)   |              | Mitigazione dei cambiamenti climatici (CCM) |              | Adattamento ai cambiamenti climatici (CCA) |              |
|       |  | Importo<br>€ 000   | Percentuale  | Importo<br>€ 000                            | Percentuale  | Importo<br>€ 000                           | Percentuale  |
| 1     | Importo e quota dell'attività economica allineata alla tassonomia di cui alla sezione 4.26 degli allegati I e II del regolamento delegato 2021/2139 nel numeratore del KPI applicabile | 0  | 0,00%        | 0   | 0,00%        | 0  | 0,00%        |
| 2     | Importo e quota dell'attività economica allineata alla tassonomia di cui alla sezione 4.27 degli allegati I e II del regolamento delegato 2021/2139 nel numeratore del KPI applicabile | 0  | 0,00%        | 0   | 0,00%        | 0  | 0,00%        |
| 3     | Importo e quota dell'attività economica allineata alla tassonomia di cui alla sezione 4.28 degli allegati I e II del regolamento delegato 2021/2139 nel numeratore del KPI applicabile | 0  | 0,00%        | 0   | 0,00%        | 0  | 0,00%        |
| 4     | Importo e quota dell'attività economica allineata alla tassonomia di cui alla sezione 4.29 degli allegati I e II del regolamento delegato 2021/2139 nel numeratore del KPI applicabile | 0  | 0,00%        | 0   | 0,00%        | 0  | 0,00%        |
| 5     | Importo e quota dell'attività economica allineata alla tassonomia di cui alla sezione 4.30 degli allegati I e II del regolamento delegato 2021/2139 nel numeratore del KPI applicabile | 0  | 0,00%        | 0   | 0,00%        | 0  | 0,00%        |
| 6     | Importo e quota dell'attività economica allineata alla tassonomia di cui alla sezione 4.31 degli allegati I e II del regolamento delegato 2021/2139 nel numeratore del KPI applicabile | 0  | 0,00%        | 0   | 0,00%        | 0  | 0,00%        |
| 7     | <b>Importo e quota di altre attività economiche allineate alla tassonomia non menzionate nelle righe da 1 a 6 sopra nel numeratore del KPI applicabile</b>                             | <b>25.362</b>  | <b>7,84%</b> | <b>25.362</b>                               | <b>7,84%</b> |  | <b>0,00%</b> |
| 8     | <b>Importo totale e quota delle attività economiche allineate alla tassonomia nel numeratore del KPI applicabile</b>   | <b>25.362</b>  | <b>7,84%</b> | <b>25.362</b>                               | <b>7,84%</b> | <b>-</b>                                   | <b>0,00%</b> |

## Modello 3 – Attività economiche allineate alla tassonomia (numeratore) - Flusso

| REVENUE |  | a  | b           | c   | d           | e  | f           |
|---------|--|--|-------------|---|-------------|--|-------------|
| RIGA    | Attività economiche  | Importo e proporzione (le informazioni devono essere presentate in importi monetari e percentuali) |             |   |             |  |             |
|         |  | TOTALE (CCM + CCA)   |             | Mitigazione dei cambiamenti climatici (CCM) |             | Adattamento ai cambiamenti climatici (CCA) |             |
|         |  | Importo<br>€ 000   | Percentuale | Importo<br>€ 000                            | Percentuale | Importo<br>€ 000                           | Percentuale |
| 1       | Importo e quota dell'attività economica allineata alla tassonomia di cui alla sezione 4.26 degli allegati I e II del regolamento delegato 2021/2139 nel numeratore del KPI applicabile | 0  | 0,00%       | 0   | 0,00%       | 0  | 0,00%       |
| 2       | Importo e quota dell'attività economica allineata alla tassonomia di cui alla sezione 4.27 degli allegati I e II del regolamento delegato 2021/2139 nel numeratore del KPI applicabile | 0  | 0,00%       | 0   | 0,00%       | 0  | 0,00%       |
| 3       | Importo e quota dell'attività economica allineata alla tassonomia di cui alla sezione 4.28 degli allegati I e II del regolamento delegato 2021/2139 nel numeratore del KPI applicabile | 0  | 0,00%       | 0   | 0,00%       | 0  | 0,00%       |
| 4       | Importo e quota dell'attività economica allineata alla tassonomia di cui alla sezione 4.29 degli allegati I e II del regolamento delegato 2021/2139 nel numeratore del KPI applicabile | 0  | 0,00%       | 0   | 0,00%       | 0  | 0,00%       |
| 5       | Importo e quota dell'attività economica allineata alla tassonomia di cui alla sezione 4.30 degli allegati I e II del regolamento delegato 2021/2139 nel numeratore del KPI applicabile | 0  | 0,00%       | 0   | 0,00%       | 0  | 0,00%       |
| 6       | Importo e quota dell'attività economica allineata alla tassonomia di cui alla sezione 4.31 degli allegati I e II del regolamento delegato 2021/2139 nel numeratore del KPI applicabile | 0  | 0,00%       | 0   | 0,00%       | 0  | 0,00%       |
| 7       | Importo e quota di altre attività economiche allineate alla tassonomia non menzionate nelle righe da 1 a 6 sopra nel numeratore del KPI applicabile                                    | 21.087   | 6,52%       | 21.087                                      | 6,52%       | -  | 0,00%       |
| 8       | Importo totale e quota delle attività economiche allineate alla tassonomia nel numeratore del KPI applicabile  | 21.087   | 6,52%       | 21.087                                      | 6,52%       | -  | 0,00%       |

| CAPEX |  | a  | b            | c   | d            | e  | f            |
|-------|--|--|--------------|---|--------------|--|--------------|
| RIGA  | Attività economiche  | Importo e proporzione (le informazioni devono essere presentate in importi monetari e percentuali) |              |   |              |  |              |
|       |  | TOTALE (CCM + CCA)   |              | Mitigazione dei cambiamenti climatici (CCM) |              | Adattamento ai cambiamenti climatici (CCA) |              |
|       |  | Importo<br>€ 000   | Percentuale  | Importo<br>€ 000                            | Percentuale  | Importo<br>€ 000                           | Percentuale  |
| 1     | Importo e quota dell'attività economica allineata alla tassonomia di cui alla sezione 4.26 degli allegati I e II del regolamento delegato 2021/2139 nel numeratore del KPI applicabile | 0  | 0,00%        | 0   | 0,00%        | 0  | 0,00%        |
| 2     | Importo e quota dell'attività economica allineata alla tassonomia di cui alla sezione 4.27 degli allegati I e II del regolamento delegato 2021/2139 nel numeratore del KPI applicabile | 0  | 0,00%        | 0   | 0,00%        | 0  | 0,00%        |
| 3     | Importo e quota dell'attività economica allineata alla tassonomia di cui alla sezione 4.28 degli allegati I e II del regolamento delegato 2021/2139 nel numeratore del KPI applicabile | 0  | 0,00%        | 0   | 0,00%        | 0  | 0,00%        |
| 4     | Importo e quota dell'attività economica allineata alla tassonomia di cui alla sezione 4.29 degli allegati I e II del regolamento delegato 2021/2139 nel numeratore del KPI applicabile | 0  | 0,00%        | 0   | 0,00%        | 0  | 0,00%        |
| 5     | Importo e quota dell'attività economica allineata alla tassonomia di cui alla sezione 4.30 degli allegati I e II del regolamento delegato 2021/2139 nel numeratore del KPI applicabile | 0  | 0,00%        | 0   | 0,00%        | 0  | 0,00%        |
| 6     | Importo e quota dell'attività economica allineata alla tassonomia di cui alla sezione 4.31 degli allegati I e II del regolamento delegato 2021/2139 nel numeratore del KPI applicabile | 0  | 0,00%        | 0   | 0,00%        | 0  | 0,00%        |
| 7     | <b>Importo e quota di altre attività economiche allineate alla tassonomia non menzionate nelle righe da 1 a 6 sopra nel numeratore del KPI applicabile</b>                             | <b>25.362</b>  | <b>7,84%</b> | <b>25.362</b>                               | <b>7,84%</b> |  | <b>0,00%</b> |
| 8     | <b>Importo totale e quota delle attività economiche allineate alla tassonomia nel numeratore del KPI applicabile</b>   | <b>25.362</b>  | <b>7,84%</b> | <b>25.362</b>                               | <b>7,84%</b> | -  | <b>0,00%</b> |

## Modello 3 – Attività economiche allineate alla tassonomia (numeratore) - Flusso

| REVENUE |  | a  | b           | c   | d           | e  | f           |
|---------|--|--|-------------|---|-------------|--|-------------|
| RIGA    | Attività economiche  | Importo e proporzione (le informazioni devono essere presentate in importi monetari e percentuali) |             |   |             |  |             |
|         |  | TOTALE (CCM + CCA)   |             | Mitigazione dei cambiamenti climatici (CCM) |             | Adattamento ai cambiamenti climatici (CCA) |             |
|         |  | Importo<br>€ 000   | Percentuale | Importo<br>€ 000                            | Percentuale | Importo<br>€ 000                           | Percentuale |
| 1       | Importo e quota dell'attività economica allineata alla tassonomia di cui alla sezione 4.26 degli allegati I e II del regolamento delegato 2021/2139 nel numeratore del KPI applicabile | 0  | 0,00%       | 0   | 0,00%       | 0,00                                       | 0,00%       |
| 2       | Importo e quota dell'attività economica allineata alla tassonomia di cui alla sezione 4.27 degli allegati I e II del regolamento delegato 2021/2139 nel numeratore del KPI applicabile | 0  | 0,00%       | 0   | 0,00%       | 0,00                                       | 0,00%       |
| 3       | Importo e quota dell'attività economica allineata alla tassonomia di cui alla sezione 4.28 degli allegati I e II del regolamento delegato 2021/2139 nel numeratore del KPI applicabile | 0  | 0,00%       | 0   | 0,00%       | 0,00                                       | 0,00%       |
| 4       | Importo e quota dell'attività economica allineata alla tassonomia di cui alla sezione 4.29 degli allegati I e II del regolamento delegato 2021/2139 nel numeratore del KPI applicabile | 0  | 0,00%       | 0   | 0,00%       | 0,00                                       | 0,00%       |
| 5       | Importo e quota dell'attività economica allineata alla tassonomia di cui alla sezione 4.30 degli allegati I e II del regolamento delegato 2021/2139 nel numeratore del KPI applicabile | 0  | 0,00%       | 0   | 0,00%       | 0,00                                       | 0,00%       |
| 6       | Importo e quota dell'attività economica allineata alla tassonomia di cui alla sezione 4.31 degli allegati I e II del regolamento delegato 2021/2139 nel numeratore del KPI applicabile | 0  | 0,00%       | 0   | 0,00%       | 0,00                                       | 0,00%       |
| 7       | Importo e quota di altre attività economiche allineate alla tassonomia non menzionate nelle righe da 1 a 6 sopra nel numeratore del KPI applicabile                                    | 21.087   | 100,00%     | 21.087                                      | 100,00%     | 0,00                                       | 0,00%       |
| 8       | Importo totale e quota delle attività economiche allineate alla tassonomia nel numeratore del KPI applicabile  | 21.087   | 100,00%     | 21.087                                      | 100,00%     | 0,00                                       | 0,00%       |

| CAPEX |  | a  | b              | c   | d              | e  | f            |
|-------|--|--|----------------|---|----------------|--|--------------|
| RIGA  | Attività economiche  | Importo e proporzione (le informazioni devono essere presentate in importi monetari e percentuali) |                |   |                |  |              |
|       |  | TOTALE (CCM + CCA)   |                | Mitigazione dei cambiamenti climatici (CCM) |                | Adattamento ai cambiamenti climatici (CCA) |              |
|       |  | Importo<br>€ 000   | Percentuale    | Importo<br>€ 000                            | Percentuale    | Importo<br>€ 000                           | Percentuale  |
| 1     | Importo e quota dell'attività economica allineata alla tassonomia di cui alla sezione 4.26 degli allegati I e II del regolamento delegato 2021/2139 nel numeratore del KPI applicabile | 0  | 0,00%          | 0   | 0,00%          | 0,00                                       | 0,00%        |
| 2     | Importo e quota dell'attività economica allineata alla tassonomia di cui alla sezione 4.27 degli allegati I e II del regolamento delegato 2021/2139 nel numeratore del KPI applicabile | 0  | 0,00%          | 0   | 0,00%          | 0,00                                       | 0,00%        |
| 3     | Importo e quota dell'attività economica allineata alla tassonomia di cui alla sezione 4.28 degli allegati I e II del regolamento delegato 2021/2139 nel numeratore del KPI applicabile | 0  | 0,00%          | 0   | 0,00%          | 0,00                                       | 0,00%        |
| 4     | Importo e quota dell'attività economica allineata alla tassonomia di cui alla sezione 4.29 degli allegati I e II del regolamento delegato 2021/2139 nel numeratore del KPI applicabile | 0  | 0,00%          | 0   | 0,00%          | 0,00                                       | 0,00%        |
| 5     | Importo e quota dell'attività economica allineata alla tassonomia di cui alla sezione 4.30 degli allegati I e II del regolamento delegato 2021/2139 nel numeratore del KPI applicabile | 0  | 0,00%          | 0   | 0,00%          | 0,00                                       | 0,00%        |
| 6     | Importo e quota dell'attività economica allineata alla tassonomia di cui alla sezione 4.31 degli allegati I e II del regolamento delegato 2021/2139 nel numeratore del KPI applicabile | 0  | 0,00%          | 0   | 0,00%          | 0,00                                       | 0,00%        |
| 7     | <b>Importo e quota di altre attività economiche allineate alla tassonomia non menzionate nelle righe da 1 a 6 sopra nel numeratore del KPI applicabile</b>                             | <b>25.362</b>  | <b>100,00%</b> | <b>25.362</b>                               | <b>100,00%</b> | <b>0,00</b>                                | <b>0,00%</b> |
| 8     | <b>Importo totale e quota delle attività economiche allineate alla tassonomia nel numeratore del KPI applicabile</b>   | <b>25.362</b>  | <b>100,00%</b> | <b>25.362</b>                               | <b>100,00%</b> | <b>0,00</b>                                | <b>0,00%</b> |

## Modello 4 - Attività economiche ammissibili alla tassonomia ma non allineate alla tassonomia – Flusso

| REVENUE |   | a  | b           | c   | d           | e  | f           |
|---------|---|--|-------------|---|-------------|--|-------------|
| RIGA    | Attività economiche   | Importo e proporzione (le informazioni devono essere presentate in importi monetari e percentuali) |             |   |             |  |             |
|         |   | TOTALE (CCM + CCA)   |             | Mitigazione dei cambiamenti climatici (CCM) |             | Adattamento ai cambiamenti climatici (CCA) |             |
|         |   | Importo<br>€ 000   | Percentuale | Importo<br>€ 000                            | Percentuale | Importo<br>€ 000                           | Percentuale |
| 1       | Importo e quota dell'attività economica ammissibile alla tassonomia ma non allineata alla tassonomia di cui alla sezione 4.26 degli allegati I e II del regolamento delegato 2021/2139 nel denominatore del KPI applicabile | -  | 0,00%       | 0,00  | 0,00%       | 0,00                                       | 0,00%       |
| 2       | Importo e quota dell'attività economica ammissibile alla tassonomia ma non allineata alla tassonomia di cui alla sezione 4.27 degli allegati I e II del regolamento delegato 2021/2139 nel denominatore del KPI applicabile | -  | 0,00%       | 0,00  | 0,00%       | 0,00                                       | 0,00%       |
| 3       | Importo e quota dell'attività economica ammissibile alla tassonomia ma non allineata alla tassonomia di cui alla sezione 4.28 degli allegati I e II del regolamento delegato 2021/2139 nel denominatore del KPI applicabile | -  | 0,00%       | -   | 0,00%       | 0,00                                       | 0,00%       |
| 4       | Importo e quota dell'attività economica ammissibile alla tassonomia ma non allineata alla tassonomia di cui alla sezione 4.29 degli allegati I e II del regolamento delegato 2021/2139 nel denominatore del KPI applicabile | 460  | 0,14%       | 460   | 0,14%       | 0,00                                       | 0,00%       |
| 5       | Importo e quota dell'attività economica ammissibile alla tassonomia ma non allineata alla tassonomia di cui alla sezione 4.30 degli allegati I e II del regolamento delegato 2021/2139 nel denominatore del KPI applicabile | -  | 0,00%       | 0,00  | 0,00%       | 0,00                                       | 0,00%       |
| 6       | Importo e quota dell'attività economica ammissibile alla tassonomia ma non allineata alla tassonomia di cui alla sezione 4.31 degli allegati I e II del regolamento delegato 2021/2139 nel denominatore del KPI applicabile | -  | 0,00%       | 0,00  | 0,00%       | 0,00                                       | 0,00%       |
| 7       | Importo e percentuale di altre attività economiche ammissibili alla tassonomia ma non allineate alla tassonomia non menzionate nelle righe da 1 a 6 sopra nel denominatore del KPI applicabile                              | 71.541   | 22,10%      | 71.541                                      | 22,10%      | 0,00                                       | 0,00        |
| 8       | Importo totale e percentuale delle attività economiche ammissibili alla tassonomia ma non allineate alla tassonomia nel denominatore del KPI applicabile  | 72.000   | 22,25%      | 72.000                                      | 22,25%      | 0,00                                       | 0,00        |

| CAPEX |   | a  | b           | c   | d           | e  | f           |
|-------|---|--|-------------|---|-------------|--|-------------|
| RIGA  | Attività economiche   | Importo e proporzione (le informazioni devono essere presentate in importi monetari e percentuali) |             |   |             |  |             |
|       |   | TOTALE (CCM + CCA)   |             | Mitigazione dei cambiamenti climatici (CCM) |             | Adattamento ai cambiamenti climatici (CCA) |             |
|       |   | Importo<br>€ 000   | Percentuale | Importo<br>€ 000                            | Percentuale | Importo<br>€ 000                           | Percentuale |
| 1     | Importo e quota dell'attività economica ammissibile alla tassonomia ma non allineata alla tassonomia di cui alla sezione 4.26 degli allegati I e II del regolamento delegato 2021/2139 nel denominatore del KPI applicabile | 0  | 0,00%       | 0   | 0,00%       | 0,00                                       | 0,00%       |
| 2     | Importo e quota dell'attività economica ammissibile alla tassonomia ma non allineata alla tassonomia di cui alla sezione 4.27 degli allegati I e II del regolamento delegato 2021/2139 nel denominatore del KPI applicabile | 0  | 0,00%       | 0   | 0,00%       | 0,00                                       | 0,00%       |
| 3     | Importo e quota dell'attività economica ammissibile alla tassonomia ma non allineata alla tassonomia di cui alla sezione 4.28 degli allegati I e II del regolamento delegato 2021/2139 nel denominatore del KPI applicabile | 0  | 0,00%       | 0   | 0,00%       | 0,00                                       | 0,00%       |
| 4     | Importo e quota dell'attività economica ammissibile alla tassonomia ma non allineata alla tassonomia di cui alla sezione 4.29 degli allegati I e II del regolamento delegato 2021/2139 nel denominatore del KPI applicabile | 448  | 0,14%       | 448   | 0,14%       | 0,00                                       | 0,00%       |
| 5     | Importo e quota dell'attività economica ammissibile alla tassonomia ma non allineata alla tassonomia di cui alla sezione 4.30 degli allegati I e II del regolamento delegato 2021/2139 nel denominatore del KPI applicabile | 0  | 0,00%       | 0   | 0,00%       | 0,00                                       | 0,00%       |
| 6     | Importo e quota dell'attività economica ammissibile alla tassonomia ma non allineata alla tassonomia di cui alla sezione 4.31 degli allegati I e II del regolamento delegato 2021/2139 nel denominatore del KPI applicabile | 0  | 0,00%       | 0   | 0,00%       | 0,00                                       | 0,00%       |
| 7     | Importo e percentuale di altre attività economiche ammissibili alla tassonomia ma non allineate alla tassonomia non menzionate nelle righe da 1 a 6 sopra nel denominatore del KPI applicabile                              | 72.361   | 22,36%      | 72.361                                      | 22,36%      | 0,00                                       | 0,00        |
| 8     | Importo totale e percentuale delle attività economiche ammissibili alla tassonomia ma non allineate alla tassonomia nel denominatore del KPI applicabile  | 72.810   | 22,50%      | 72.810                                      | 22,50%      | 0,00                                       | 0,00        |

## Modello 5 – Attività economiche non ammissibili alla tassonomia - Flusso

| Economic activities |   | a                | b             |
|---------------------|---|------------------|---------------|
| REVENUE             |   | Importo<br>€ 000 | Percentuale   |
| 1                   | Importo e quota di attività economiche di cui alla riga 1 dello schema 1 che sono non ammissibili in base alla sezione 4.26 degli allegati I e II del regolamento delegato 2021/2139 al denominatore del KPI applicabile. | 0                | 0,00%         |
| 2                   | Importo e quota di attività economiche di cui alla riga 2 dello schema 1 che sono non ammissibili in base alla sezione 4.27 degli allegati I e II del regolamento delegato 2021/2139 al denominatore del KPI applicabile. | 0                | 0,00%         |
| 3                   | Importo e quota di attività economiche di cui alla riga 3 dello schema 1 che sono non ammissibili in base alla sezione 4.28 degli allegati I e II del regolamento delegato 2021/2139 al denominatore del KPI applicabile. | 6.622            | 2,05%         |
| 4                   | Importo e quota di attività economiche di cui alla riga 4 dello schema 1 che sono non ammissibili in base alla sezione 4.29 degli allegati I e II del regolamento delegato 2021/2139 al denominatore del KPI applicabile. | 21.077           | 6,51%         |
| 5                   | Importo e quota di attività economiche di cui alla riga 5 dello schema 1 che sono non ammissibili in base alla sezione 4.30 degli allegati I e II del regolamento delegato 2021/2139 al denominatore del KPI applicabile. | 0                | 0,00%         |
| 6                   | Importo e quota di attività economiche di cui alla riga 6 dello schema 1 che sono non ammissibili in base alla sezione 4.31 degli allegati I e II del regolamento delegato 2021/2139 al denominatore del KPI applicabile. | 0                | 0,00%         |
| 7                   | <b>Importo e quota di altre attività economiche non ammissibili in base alla tassonomia non indicate nelle righe da 1 a 6 di cui sopra al denominatore del KPI applicabile.</b>   | <b>202.876</b>   | <b>62,68%</b> |
| 8                   | <b>Importo totale e quota di attività economiche non ammissibili alla tassonomia al denominatore del KPI applicabile.</b>   | <b>230.574</b>   | <b>71,24%</b> |

| Economic activities |   | a                | b             |
|---------------------|---|------------------|---------------|
| CAPEX               |   | Importo<br>€ 000 | Percentuale   |
| 1                   | Importo e quota di attività economiche di cui alla riga 1 dello schema 1 che sono non ammissibili in base alla sezione 4.26 degli allegati I e II del regolamento delegato 2021/2139 al denominatore del KPI applicabile. | 0                | 0,00%         |
| 2                   | Importo e quota di attività economiche di cui alla riga 2 dello schema 1 che sono non ammissibili in base alla sezione 4.27 degli allegati I e II del regolamento delegato 2021/2139 al denominatore del KPI applicabile. | 0                | 0,00%         |
| 3                   | Importo e quota di attività economiche di cui alla riga 3 dello schema 1 che sono non ammissibili in base alla sezione 4.28 degli allegati I e II del regolamento delegato 2021/2139 al denominatore del KPI applicabile. | 6.622            | 2,05%         |
| 4                   | Importo e quota di attività economiche di cui alla riga 4 dello schema 1 che sono non ammissibili in base alla sezione 4.29 degli allegati I e II del regolamento delegato 2021/2139 al denominatore del KPI applicabile. | 21.088           | 6,52%         |
| 5                   | Importo e quota di attività economiche di cui alla riga 5 dello schema 1 che sono non ammissibili in base alla sezione 4.30 degli allegati I e II del regolamento delegato 2021/2139 al denominatore del KPI applicabile. | 0                | 0,00%         |
| 6                   | Importo e quota di attività economiche di cui alla riga 6 dello schema 1 che sono non ammissibili in base alla sezione 4.31 degli allegati I e II del regolamento delegato 2021/2139 al denominatore del KPI applicabile. | 0                | 0,00%         |
| 7                   | <b>Importo e quota di altre attività economiche non ammissibili in base alla tassonomia non indicate nelle righe da 1 a 6 di cui sopra al denominatore del KPI applicabile.</b>   | <b>197.781</b>   | <b>61,11%</b> |
| 8                   | <b>Importo totale e quota di attività economiche non ammissibili alla tassonomia al denominatore del KPI applicabile.</b>   | <b>225.491</b>   | <b>69,67%</b> |

## E3 - ACQUE E RISORSE MARINE

### Obbligo di informativa relativo all'ESRS 2 IRO-1 - Descrizione dei processi per individuare e valutare gli impatti, i rischi e le opportunità rilevanti legati alle acque e alle risorse marine

#### Impatti rilevanti principali sulla catena del valore “a valle”

La Banca ha analizzato i propri attivi e le proprie attività (own operations) al fine di individuare gli **impatti** (effettivi e potenziali), connessi alle **acque ed alle risorse marine** nelle operazioni quotidiane, concentrandosi soprattutto sulla **catena del valore “a valle”**, dal momento che gli **impatti idrici diretti** da parte della Banca attraverso le proprie sedi aziendali sono da considerarsi trascurabili e non significative.

Le analisi si sono concentrate pertanto in prevalenza su valutazioni quali-quantitative del portafoglio impieghi ed in particolare su quei **settori di attività economica** con potenziali impatti negativi sulle risorse idriche del territorio.

Nel complesso l'analisi è stata condotta esaminando i singoli temi e sotto-temi connessi alle **consumo**, prelievo e scarico di risorse idriche, con la metodologia di valutazione quali-quantitativa comune a tutti gli ESRS ed ha ravvisato impatti indiretti potenzialmente significativi nel medio lungo termine, in particolare con riferimento alle **attività finanziate** presenti in portafoglio connesse **all'agricoltura**, alla **zootecnia** o alla trasformazione e produzione di **prodotti alimentari**, all'**edilizia** o a taluni processi **industriali / manifatturieri** che potrebbero avere **potenziali impatti** sui **sistemi idrici locali** ove non dovessero essere osservate delle pratiche sostenibili nella condotta aziendale.

#### Principali rischi sulla catena del valore “a valle”

La Banca ha analizzato i propri impieghi ed investimenti anche al fine di individuare i potenziali rischi connessi alle acque e alle risorse marine nelle operazioni a valle, concentrandosi in prevalenza su un'analisi quali-quantitativa del portafoglio crediti per Ateco / settore di attività, partendo dai singoli temi richiamati dagli ESRS relativi ai sistemi idrici.

Nel complesso l'analisi condotta dalla Banca sui singoli temi e sotto-temi collegati all'acqua ha ravvisato dei potenziali rischi fisici nel medio-lungo periodo connessi prevalentemente alle caratteristiche del territorio di operatività dell'Istituto, che potrebbe fronteggiare una scarsità di “risorse idriche” nei prossimi anni: la Sicilia è infatti tra le aree considerate a più elevato stress idrico in Italia (Crf. dati ISPRA) il che potrebbe incidere sulla capacità di rimborso delle controparti affidate che hanno particolare necessità di tale risorsa ed **impattare** in maniera trasversale sulla banca attraverso diversi canali di trasmissione. Non sono state condotte consultazioni con le comunità interessate.

| ESRS-DES                       | Descr. Impatto  | Impatti   |
|--------------------------------|---|---|
| ESRS E3_Acqua e Risorse Marine | Impatto negativo su risorse disponibili per elevato consumo idrico delle controparti finanziate | Impatti negativi “indiretti” per consumo idrico da parte delle controparti finanziate dalla banca (Es: imprese agricole, o allegamenti intensivi, etc.) |

| Sub-topics/Sub-sub-topics | Descrizione del rischio                | Rischio / Opportunità   |
|---------------------------|--|---|
| Acque<br>- Consumo idrico | Rischio per Consumo Idrico Controparti | Rischi connessi al Consumo idrico da parte dei soggetti affidati "a valle", in particolare per le controparti che utilizzano grandi quantità di acqua o che sono sensibili alla scarsità di risorse idriche, come l'agricoltura, l'industria agro-alimentare, manifattura, raffinerie, etc. |

## MDR-P E3 - Politiche adottate per gestire questioni di sostenibilità rilevanti

Al momento non sono implementate politiche ad hoc in tale specifico ambito, rientrando nelle più generali **politiche ESG** e di analisi del rischio fisico adottate dalla Banca (cfr. Policy in Sezione Politiche e Azioni del Gruppo in ambito sostenibilità).

Nel medio-lungo periodo tale tematica non potrà che essere oggetto di sempre maggiore attenzione da parte del gruppo, vista la zona in cui opera, considerata ad elevato **stress idrico**. Per tale ragione le questioni di sostenibilità connesse al tema dell'**acqua** dovranno essere tenute sempre più in debita considerazione nelle future policy aziendali e nell'operatività della banca, rappresentando anche una potenziale opportunità di crescita per l'Istituto. Finanziare l'allineamento alla tassonomia delle controparti guardando anche all'obiettivo "idrico" può rappresentare un benchmark al riguardo.

## S1 - FORZA LAVORO PROPRIA

### Obbligo di informativa relativo all'ESRS 2 SBM-2 - Interessi e opinioni dei portatori di interessi

BAPS si impegna a garantire condizioni di lavoro eque e sicure per i propri dipendenti e a instaurare una buona collaborazione con gli altri stakeholder. Inoltre, l'Istituto si impegna a garantire diversità e pari opportunità per tutti, indipendentemente dal genere, religione e convinzioni personali, razza e origine etnica, disabilità, età, orientamento sessuale o politico. Inoltre, la formazione e lo sviluppo delle competenze dei dipendenti rappresentano un driver primario per sostenere il business della Banca e realizzare gli obiettivi strategici previsti dai piani industriali. In quanto luogo di lavoro basato sulla conoscenza, la Banca ritiene che questi fattori siano cruciali per attrarre e mantenere dipendenti qualificati, dotati delle giuste competenze e qualifiche. La banca considera pertanto le **condizioni di lavoro**, il **welfare aziendale**, la **parità di trattamento** e di opportunità per tutti i dipendenti, nonché la tutela della privacy, come questioni significative di sostenibilità per la propria forza lavoro.

In tema di coinvolgimento dei portatori di interesse e di raccolta delle loro opinioni ed interessi, sono state a tal riguardo sottoposte delle **survey ai dipendenti** volte a rafforzare il dialogo con l'azienda.

## Obbligo di informativa relativo all'ESRS 2 SBM-3 - Impatti, rischi e opportunità rilevanti e loro interazione con la strategia e il modello aziendale

### Impatti, rischi e opportunità legati alla forza lavoro

La diversità, l'inclusione e il rispetto dei diritti umani sono elementi fondamentali della cultura aziendale del Gruppo che si riflettono negli obiettivi del Piano Strategico Futura 2025-2027, che guida la crescita sostenibile di Baps. In questo contesto, trovano espressione gli impatti, i rischi e le opportunità individuati nell'ambito dell'analisi di doppia rilevanza, con riferimento al tema "forza lavoro propria". Nello specifico, gli **Impatti positivi** identificati sono legati principalmente alle **condizioni di lavoro** (presenza di contrattazione collettiva, salari adeguati ed occupazione sicura in un territorio a rischio spopolamento con elevato tasso di disoccupazione rispetto ad altre aree del paese) ed al benessere garantito ai dipendenti in tema di **salute e sicurezza**. La banca applica il contratto collettivo standard a tutti i dipendenti. Inoltre, questi ultimi sono coperti da una polizza sanitaria gratuita, con possibilità di estensione per i familiari a condizioni vantaggiose rispetto a quelle di mercato. Al fine di agevolare la conciliazione dei tempi vita-lavoro, nelle due settimane centrali di agosto la Banca prevede la chiusura al pomeriggio delle filiali e degli uffici di sede centrale; altri giorni di chiusura totale delle attività sono previste in occasione di festività e/o ponti. La Banca si impegna inoltre a favorire l'accoglimento delle istanze di trasferimento, lavoro agile, di trasformazione del contratto di lavoro da full time a part time e di modifica dell'orario di lavoro presentate dalle risorse, in particolare da quelle con comprovate e motivate esigenze personali e/o familiari di assistenza e cura.

Altri impatti positivi ed opportunità sono quelli legati alle politiche messe in atto dalla Banca per la **parità di genere** (su cui l'azienda ha anche ottenuto una **certificazione esterna**), la **formazione** e lo sviluppo delle competenze dei dipendenti, mentre tra i rischi rilevano quelli legati al tema ICT, Privacy e Riservatezza dei dati personali dei dipendenti. Non sono state individuate dipendenze in termini di forza lavoro propria.

Non sono stati individuati impatti negativi significativi né attuali né potenziali con riferimento alla forza lavoro propria.

Gli IRO individuati riguardano l'intera forza lavoro propria. Non vi sono pertanto gruppi specifici di dipendenti che sono esposti più di altri agli effetti derivanti dagli IRO significativi. Ciò è dovuto, tra l'altro, al fatto che a tutti i dipendenti della banca è applicato il contratto nazionale di categoria come rinnovato con accordo del 23/11/2023 e da un accordo integrativo aziendale di secondo livello. Relativamente ai dipendenti oggetto dell'operazione di fusione per incorporazione della Banca Popolare Sant'Angelo in Banca Agricola Popolare di Ragusa contestualmente ridenominata in Banca Agricola Popolare di Sicilia, si sottolinea che è stata confermata per tutti i dipendenti oggetto di incorporazione l'applicazione del **CCNL vigente** per le categorie di appartenenza, contribuzione, inquadramento e anzianità maturati computati senza soluzione di continuità.

Con effetto dalla data di efficacia dell'operazione, al predetto personale è stata inoltre applicata la normativa aziendale di secondo livello secondo quanto previsto dall'Accordo di fusione stipulato tra la BAPR, la BPSA e le organizzazioni sindacali al termine della procedura di informazione, consultazione e confronto collettivo prevista dal vigente CCNL.

Per maggiori dettagli sugli IRO significativi in materia di forza lavoro propria, si rimanda alle tabelle di seguito riportate.

| ESRS-DES                      | Descr. Impatto  | Impatti   | ESRS Tematico |
|-------------------------------|---|---|---------------|
| ESRS S1_ Forza lavoro propria | Impatto positivo: occupazione sicura in un'area ad alta disoccupazione e a rischio spopolamento | Impatto positivo legato ai posti di lavoro offerti che consentono una occupazione sicura in un territorio difficile con elevata disoccupazione rispetto al resto d'Italia | ESRS S1       |
| ESRS S1_ Forza lavoro propria | Impatto positivo: salari adeguati in un'area ad alta disoccupazione                             | Impatti positivi legati a Salari adeguati in un'area del paese a rischio migrazione e spopolamento  | ESRS S1       |
| ESRS S1_ Forza lavoro propria | Impatti positivi legati a Parità di genere  | Impatti positivi legati a Parità di genere e parità di retribuzione per un lavoro di pari valore  | ESRS S1       |
| ESRS S1_ Forza lavoro propria | Impatti positivi legati a FORMAZIONE  | Impatti positivi legati alla continua Formazione e sviluppo delle competenze  | ESRS S1       |

| Sub-topics/<br>Sub-sub-topics   | Descrizione del rischio               | Rischio / Opportunità   | ESRS-DES                      | ESRS Tematico |
|---|---------------------------------------|---|-------------------------------|---------------|
| Parità di trattamento e di opportunità per tutti<br>- Misure contro la violenza e le molestie sul luogo di lavoro | Opportunità legate a Parità di genere | Opportunità legate a Parità di genere e parità di retribuzione per un lavoro di pari valore | ESRS S1_ Forza lavoro propria | ESRS S1       |
| Parità di trattamento e di opportunità per tutti<br>- Formazione e sviluppo delle competenze                      | Opportunità legate a Formazione       | Opportunità legate a Formazione e sviluppo delle competenze                                 | ESRS S1_ Forza lavoro propria | ESRS S1       |
| Altri diritti connessi al lavoro<br>- Riservatezza  | Rischi ICT, Privacy, sui lavoratori   | Rischi connessi alla mancata riservatezza, rispetto per la privacy, rischi reputazionali    | ESRS S1_ Forza lavoro propria | ESRS S1       |

La forza lavoro propria di Baps include lavoratori dipendenti che prestano servizio alle dipendenze della Banca e lavoratori non dipendenti, che lavorano per la banca senza essere direttamente impiegati dall'Istituto (es. consulente, lavoratore temporaneo o lavoratore autonomo). I lavoratori non dipendenti svolgono mansioni nelle stesse sedi dei dipendenti della banca, ma poiché non sono impiegati dalla banca, in genere non sono coperti dai contratti collettivi, dalle medesime condizioni del personale, ecc. dei dipendenti della banca

## S1-1 - Politiche relative alla forza lavoro propria

La Banca ha un **impatto positivo** sul territorio di riferimento in termini di **occupazione sicura** e **salari adeguati** ed ha implementato a tal riguardo una politica di **benessere aziendale** rivolta a tutta la forza lavoro propria che mira a ridurre i rischi e migliorare la salute e la sicurezza dei dipendenti, favorendo un ambiente di lavoro inclusivo.

L'Istituto ha, inoltre, introdotto programmi di **formazione** continua per migliorare le competenze tecniche e di leadership della forza lavoro.

La banca è impegnata nel rispetto dei **diritti umani** che sono pertinenti per la forza lavoro propria, compresi i processi e i meccanismi atti a verificare l'osservanza dei principi guida delle Nazioni Unite su imprese e diritti umani, della dichiarazione dell'OIL sui principi e i diritti fondamentali nel lavoro e delle linee guida dell'OCSE destinate alle imprese multinazionali.

La Banca, tra le diverse iniziative supportate a favore della propria forza lavoro, collabora con una società leader mondiale di formazione per il business al fine di monitorare il clima aziendale e analizzare nel continuo il coinvolgimento dei dipendenti in azienda. Ciò anche per rilevare e porre rimedio ad eventuali criticità. Le politiche aziendali relative alla forza lavoro propria sono conformi agli strumenti riconosciuti a livello internazionale pertinenti, tra cui i principi guida delle Nazioni Unite su imprese e diritti umani.

Il **Codice Etico** adottato dalla Banca include specifici riferimenti alla tratta di esseri umani, vietando ogni forma di sfruttamento lavorativo ed impegnandosi alla prevenzione di tali pratiche. È vietata qualsiasi forma di coercizione, intimidazione o costrizione dei lavoratori. Sono previste anche procedure per garantire che i lavoratori abbiano sempre la possibilità di uscire liberamente dalle loro posizioni lavorative senza penalità o ritorsioni.

L'impiego di **minori** sotto l'età legale è vietato; le politiche aziendali rispettano appieno le convenzioni internazionali sull'età minima per il lavoro, e viene monitorata anche la catena di fornitura per garantire che non vengano impiegati bambini.

La Banca ha adottato una politica di **sicurezza sul lavoro** che include linee guida specifiche per ogni settore e funzione. La politica prevede la riduzione dei rischi legati a ogni tipo di operazione e l'adozione di tecniche di lavoro sicuro, in conformità con le normative locali e internazionali.

La Banca ha implementato una politica chiara e rigorosa contro la discriminazione e le molestie sul luogo di lavoro. I dipendenti hanno nel corso del 2025 avranno a disposizione un sistema di segnalazione anonimo per riportare eventuali violazioni. La politica copre tutti i tipi di discriminazione basati su genere, etnia, orientamento sessuale, disabilità, età e altre caratteristiche protette.

Ad ottobre 2024 è stata aggiornata la **Policy sulla parità di genere** che promuove le pari opportunità all'interno dell'azienda, assicurando che tutti i dipendenti abbiano uguale accesso alle promozioni e alla crescita professionale, senza discriminazioni e basandosi solo su competenze e meriti.

La politica anti-discriminazione vieta esplicitamente ogni forma di discriminazione basata su razza, origine etnica, colore della pelle, sesso, orientamento sessuale, identità di genere, disabilità, età, religione, opinioni politiche, ascendenza nazionale o estrazione sociale. Inoltre, vengono rispettate tutte le forme di protezione previste dalla normativa UE e dal diritto nazionale.

La banca ha implementato procedure di reclutamento imparziali e fornisce formazione obbligatoria sulla diversità e inclusione a tutto il personale per prevenire la discriminazione.

### **Politiche riguardanti la propria forza lavoro (S1-1)**

La Banca considera le proprie risorse come il patrimonio fondamentale e imprescindibile su cui basare una crescita solida, sostenibile e duratura, ne deriva che tutte le politiche e le procedure di gestione delle Risorse Umane sono improntate alla creazione di valore nel lungo termine attraverso:

- la definizione di processi di **selezione, gestione, carriera, valutazione** della prestazione e formazione che garantiscono lo sviluppo delle proprie risorse secondo criteri di meritocrazia e pari opportunità;
- l'utilizzo di **meccanismi retributivi** equi e trasparenti che garantiscano l'equilibrio tra i generi a tutti i livelli, compresi quelli apicali che più risentono del gender gap;
- la creazione di un **ambiente di lavoro** rispettoso della personalità e della dignità di ogni risorsa ispirato alla reciproca fiducia e alla lealtà, che condanni ogni atteggiamento o comportamento intimidatorio, ostile, degradante, umiliante od offensivo;
- la promozione di una **cultura** basata sui valori della correttezza, della professionalità e della tutela del cliente, che impone alle risorse di tenere una condotta rispondente ai doveri collegati alle mansioni e alle attività tempo per tempo affidate ispirata a criteri di legalità, trasparenza, riservatezza, buon senso ed etica personale;
- una continua e costante attenzione al tema della **salute e sicurezza** sul lavoro, attraverso attività informative e formative realizzate a tutti i livelli aziendali per accrescere la consapevolezza dei

rischi e promuovere comportamenti responsabili;

- l'adozione di procedure che nel rispetto delle previsioni di legge e degli obblighi di riservatezza in ambito **Privacy** garantiscono che tutte le informazioni che riguardano i collaboratori sono trattate con modalità idonee ad assicurarne l'accesso ai soli diretti interessati e ai soggetti autorizzati.

Le politiche riguardanti la forza di lavoro propria non affrontano esplicitamente le tematiche relative alla tratta degli esseri umani, anche tenuto conto delle specificità del business del Gruppo.

### **Il rafforzamento in tema di rischi ICT per i dipendenti**

BAPR ha investito su soluzioni tecnologiche di alto livello che riguardano sia la sfera tecnologica che quella umana, della formazione e dell'awareness. Tra le varie iniziative, si intende citarne le tre più importanti:

- sono state effettuate specifiche simulazioni di phishing **a tutti i dipendenti** della Banca con l'obiettivo di accrescere la consapevolezza degli utenti alle email di phishing (tipica vulnerabilità per l'accesso al sistema informativo della Banca);
- implementazione di **soluzioni IT e presidi di sicurezza** per il monitoraggio preventivo di minacce interne ed esterne e risposta ad incidenti di sicurezza in modalità 24/7;
- l'analisi dell'infrastruttura IT della Banca volta all'individuazione di possibili vulnerabilità di sicurezza sfruttabili da criminali informatici.

La Banca ha, inoltre, proseguito il percorso di awareness, avviato nel 2023, nei confronti dei propri fornitori critici in modo da porre ulteriori presidi anche sulla propria supply chain.

Le politiche di gestione delle risorse umane sono strettamente coordinate con le altre politiche e con i codici che hanno impatto sulla gestione del personale, fra le quali rilevano soprattutto il **Codice Etico**, il **Codice Disciplinare**, le **Politiche di remunerazione e incentivazione**, la **Politica per la Parità di Genere e collegate**, la **Policy di Sostenibilità**, come approvate dal Consiglio di Amministrazione della Banca e implementate nelle procedure interne aziendali.

Il **Codice Etico** in particolare ha l'ambizione di essere la carta d'identità della Banca e raccoglie e divulga in un unico testo i valori fondamentali di BAPS, posti per il rispetto dei principi della corporate governance e della responsabilità sociale, come di seguito descritto:

- enuncia l'insieme dei diritti, doveri e responsabilità della Banca rispetto ai Destinatari del Codice Etico; è pertanto una direttiva le cui regole di condotta devono essere tenute presenti nella quotidianità del lavoro e che presuppone, in primis, il rispetto delle leggi e dei regolamenti vigenti, anche interni alla Banca;
- si propone di fissare standard etici di riferimento e **norme comportamentali** a cui orientare i processi decisionali aziendali e la condotta della Banca;
- richiede al management ed a tutti i soggetti cui si rivolge comportamenti coerenti, cioè azioni che non risultino, anche solo nello spirito, dissonanti rispetto ai principi etici aziendali.

Il Codice disciplinare regola le sanzioni che la Banca può comminare nel caso in cui al dipendente sia contestata una infrazione; le sanzioni previste dal codice disciplinare sono applicate sulla base dei principi di rilevanza, recidività e proporzionalità.

Le **Politiche di remunerazione e incentivazione**, come approvate dall'Assemblea dei soci, mirano a definire i criteri di remunerazione del Personale più rilevante e non, garantendo un allineamento tra gli interessi degli azionisti, degli stakeholder e del management attraverso una

corretta correlazione tra i risultati ottenuti e la sostenibilità. In particolare, rappresentano una leva gestionale per garantire la competitività, l'attrattività e il mantenimento di competenze professionali adeguate alle esigenze della Banca.

L'approvazione della **Politica per la Parità di Genere** e collegate e l'adozione di un Sistema di Gestione per la Parità di Genere rappresentano il primo tassello di un percorso che nel corso del 2024 ha permesso di ottenere la Certificazione per la Parità di Genere UNI/PdR125:2022. Il conseguimento della Certificazione rappresenta per la Banca solo il primo tassello di un percorso d'implementazione delle politiche di parità di genere che ha l'obiettivo di accompagnare e incentivare la Banca ad adottare policy e procedure idonee a ridurre il divario di genere ed a sviluppare l'empowerment femminile.

La **Policy di Sostenibilità** si pone l'obiettivo di definire le linee guida relative ai processi decisionali e organizzativi in materia di sostenibilità, al fine di garantire l'integrazione dei fattori ESG nei processi e nelle strategie aziendali.

### Diversità e inclusione

La Banca si impegna a promuovere la **diversità** e **l'inclusione** e per tale motivo organizza nel continuo iniziative volte a promuovere l'uguaglianza e la diversità e a fornire pari occasione di crescita e sviluppo, indipendentemente dal genere, età, nazionalità, razza, origine etnica, disabilità, orientamento sessuale, religione e affiliazione politica e/o sindacale.

La Direzione Risorse Umane della Banca monitora costantemente il rispetto di tali principi e promuove l'uso di un linguaggio rispettoso della **Parità di Genere**, attraverso l'approvazione di apposite linee guida cui la Banca deve attenersi nella gestione della comunicazione, rivolgendo particolare attenzione all'utilizzo di un linguaggio neutro e rispettoso della parità.

Per comunicazione si intende: la **comunicazione** interna, rivolta al personale e finalizzata ad assicurare il corretto svolgimento delle attività e la migliore gestione dell'organizzazione, nonché il rispetto dei principi della parità di genere previsti dalla Politica per la Parità di Genere; la comunicazione esterna, rivolta ai clienti dell'organizzazione e alle altre parti interessate.

### Impegni politici sui diritti umani

BAPS sostiene i diritti umani del lavoro a livello internazionale, che sono entrambi fondamentalmente ancorati al modello del mercato del lavoro e basati su convenzioni, norme e valori internazionali, tra cui i **Principi guida delle Nazioni Unite** sui diritti umani e le imprese e la Dichiarazione delle Nazioni Unite sui diritti fondamentali dei lavoratori. La banca ritiene che il lavoro e i diritti umani siano il fondamento di una società sicura, giusta e equa e prende le distanze da qualsiasi forma di violazione di tali diritti, sia nei confronti dei propri dipendenti, clienti e partner. La banca ritiene che sia parte naturale della propria responsabilità impegnarsi attivamente per la promozione dei diritti di uguaglianza e che l'impegno per garantire il rispetto dei diritti umani e del lavoro sia pertanto un processo continuo. Dalle politiche della banca emerge chiaramente che la banca ha aspettative e linee guida chiare per la **salute e la sicurezza dei dipendenti**, dei clienti e dei partner e che non tollera il lavoro forzato, il lavoro minorile e la tratta di esseri umani. Tali disposizioni vengono implementate nelle politiche della banca per ridurre i rischi di violazioni dei diritti umani e del lavoro lungo tutta la catena del valore della banca. BAPS, in quanto banca relazionale con stretti rapporti sia con i clienti che con i dipendenti, ritiene che i rischi della banca correlati alle violazioni dei diritti umani e del lavoro siano bassi.

### Salute e sicurezza sul lavoro e prevenzione degli infortuni sul lavoro

Oltre all'adozione di procedure che, nel rispetto delle previsioni di legge e degli obblighi di riservatezza in ambito Privacy garantiscono che tutte le informazioni che riguardano i collaboratori sono trattate con modalità idonee ad assicurarne l'accesso ai soli diretti interessati e ai soggetti autorizzati, la Banca garantisce elevati **standard di tutela della salute e sicurezza sul lavoro**, accrescendo la consapevolezza dei rischi e promuovendo comportamenti responsabili, anche mediante attività informative e formative.

Specificata attenzione è dedicata al tema della **formazione** in ambito sicurezza sul lavoro, con erogazione sia dei moduli obbligatori per la formazione generale dei lavoratori e la formazione degli Addetti delle squadre di primo soccorso e antincendio, ma anche attraverso mirati interventi formativi incentrati sull'importanza del benessere psico-fisico dei lavoratori.

Specificata formazione viene erogata al personale della rete relativamente alle procedure da seguire in caso di rapina e per la gestione dello stress da lavoro correlato.

Al fine di migliorare gli ambienti di lavoro e ridurre al minimo il **rischio di infortuni**, il Servizio di prevenzione e protezione della Banca effettua delle visite periodiche presso le unità organizzative, durante le quali viene contestualmente effettuata attività di informazione e sensibilizzazione.

Nel corso del 2024 si sono verificati solo 4 infortuni, di cui 3 in itinere.

### S1-2 - Processi di coinvolgimento della forza lavoro propria e dei rappresentanti dei lavoratori in merito agli impatti

In linea con i precedenti esercizi, la Banca, anche nel corso del 2024, ha avviato numerose iniziative di **comunicazione interna** orientate al coinvolgimento dei dipendenti, alla promozione della cultura e dei valori aziendali e al supporto dello sviluppo del business.

Uno dei progetti di comunicazione di maggior rilievo ha riguardato l'operazione di  **fusione** per incorporazione della BPSA in BAPR e la contestuale operazione di re branding che ha portato alla nascita di BAPS. Tutte le risorse della Banca sono state rese partecipi tramite riunioni e comunicazioni interne sin dalle prime fasi dell'operazione ed è stata anche lanciata una survey finalizzata a verificare la preventiva disponibilità delle risorse a partecipare al relativo cantiere di lavoro. Obiettivo del progetto promuovere i principi che sono alla base della nascita di una nuova Banca e di una nuova ed integrata cultura aziendale.

I cantieri di lavoro sono gruppi di risorse in possesso di competenze e professionalità diverse realizzati all'interno della Banca per favorire lo **scambio di idee** e di **opinioni** tra persone relativamente alla realizzazione di un progetto e rappresentano dei laboratori manageriali all'interno dei quali ogni risorsa coinvolta ha possibilità di crescere e approfondire le proprie conoscenze anche su tematiche trasversali al ruolo svolto.

Per valutare il livello di **coinvolgimento e di benessere** delle proprie risorse, la Banca utilizza inoltre lo strumento dei sondaggi; in particolare nel corso del 2024 è stata effettuata una indagine approfondita in tema di pari opportunità e sul livello di conoscenza e partecipazione alle attività connesse al Piano Strategico 2022-2024.

Tra i diversi processi che la Banca utilizza per coinvolgere e interagire con le proprie risorse, di particolare evidenza le **sessioni plenarie** organizzate dalla Direzione generale con cadenza trimestrale durante le quali vengono condivisi i risultati di periodo e commentati i principali fatti che hanno influenzato l'andamento dei fondamentali. Le plenarie sono organizzate a distanza e

prevedono al termine una sessione aperta di **Domande & Risposte** che consente ad ogni risorsa di intervenire tramite chat box e di fornire il proprio punto di vista e la propria opinione.

La comunicazione interna e i processi di dialogo sono favoriti anche dall'impiego di **software per videoconferenze e videochiamate** che permettono di organizzare riunioni virtuali anche con utenti molto distanti geograficamente. Tra i principali strumenti di **comunicazione interna**, oltre alla **posta aziendale**, si segnala un utilizzo sempre più diffuso della **messaggistica istantanea**, soprattutto per le comunicazioni informali, mentre la **Intranet aziendale** si conferma quale spazio ottimale per condividere con tutto il personale **news e documentazione interna**.

Per favorire la ricerca delle informazioni, le notizie e la documentazione è organizzata in spazi dedicati, tra cui, naturalmente non a titolo esemplificativo, si segnalano le sezioni dedicate alle **tematiche ESG**, alla **Parità di Genere**, alla **Brand Identity**, al **Piano di Impresa**, **Data Hub**, **Rassegna Stampa**. Tramite la Intranet è inoltre possibile reperire in maniera smart e in versione aggiornata tutte le Policy, i Regolamenti, le circolari e le comunicazioni tempo per tempo in vigore. Il processo di valutazione prevede che tutti i dipendenti della Banca ricevano entro il mese di aprile di ogni anno dal proprio diretto Responsabile un **giudizio di sintesi** finale sulla prestazione resa nell'anno precedente. La consegna avviene nel corso di un colloquio che rappresenta non solo un momento di confronto tra il valutato ed il valutatore finalizzato ad analizzare le motivazioni che stanno alla base della valutazione espressa ma anche un momento di approfondimento durante il quale vengono discusse tematiche di soddisfazione, opportunità di sviluppo e formazione ed eventuali aspetti retributivi.

Anche il sistema incentivante adottato dalla Banca prevede dei momenti di confronto tra il Responsabile dell'unità organizzativa ed i propri collaboratori finalizzato a condividere gli obiettivi assegnati ad inizio anno e successivamente a monitorarne nel tempo il raggiungimento.

Le prospettive della forza lavoro propria orientano le decisioni e le attività svolte dalla banca. Al fine di cogliere il **punto di vista della propria forza lavoro**, la Banca ha previsto alcune attività. Tra queste l'incarico ad una società leader mondiale di formazione per il business di eseguire un'analisi sul coinvolgimento dei dipendenti in azienda. La survey ha coinvolto, con un sondaggio anonimo on-line, tutti i dipendenti della Banca.

Al sondaggio ha partecipato l'85% dei dipendenti. I risultati della **survey** hanno rilevato un livello di ingaggio notevolmente superiore alla media internazionale delle società analizzate dalla società di consulenza incaricata. In termini di coinvolgimento, i dipendenti si sono espressi favorevolmente sul consigliare ad amici la propria banca, sul consigliare la propria Banca come un buon partner con cui fare business e sull'aderenza ai valori aziendali.

Il ruolo di livello più elevato all'interno dell'impresa cui spetta la responsabilità operativa di assicurare che tale coinvolgimento abbia luogo e che i risultati orientino l'approccio dell'impresa è la Direzione Generale ed il Consiglio di Amministrazione

La Banca sostiene la diversità e l'inclusione, garantendo che le voci di tutti i dipendenti siano ascoltate, specialmente quelli provenienti da contesti marginalizzati o vulnerabili.

### **S1-3 - Processi per porre rimedio agli impatti negativi e canali che consentono ai lavoratori propri di sollevare preoccupazioni**

Per la Banca il dialogo con i dipendenti è un elemento essenziale. Al fine di porre rimedio ad eventuali impatti negativi, la Banca, ha predisposto dei **canali dedicati** che consentono ai lavoratori di

sollevare preoccupazioni. E' dotata di una Policy per le segnalazioni di comportamenti, atti od omissioni in grado di ledere l'interesse pubblico o l'integrità del Gruppo Bancario (**Whistleblowing**) La segnalazione è un atto di manifestazione di senso civico, etico e di appartenenza, attraverso cui il whistleblower contribuisce alla prevenzione e all'emersione di rischi, nonché di situazioni pregiudizievoli per il Gruppo.

La banca, nell'ambito della suddetta Policy ha predisposto politiche per proteggere da eventuali ritorsioni le persone che si avvalgono di tali strutture o processi, inclusi i rappresentanti dei lavoratori.

Nei confronti del **Whistleblower non è infatti consentita alcuna forma di ritorsione** per motivi collegati alla segnalazione.

La Direzione Risorse Umane della Banca ha tra gli altri compiti quello di garantire il continuo e proficuo **dialogo con le proprie risorse**, attraverso **colloqui gestionali**, effettuati su iniziativa o a richiesta del dipendente, finalizzati a condividere proposte, ad analizzare eventuali esigenze personali e professionali e/o a gestire eventuali segnalazioni.

Le risorse iscritte al **sindacato** dispongono inoltre di delegati sindacali autorizzati a rappresentare gli interessi dei lavoratori nei confronti della Direzione, ai quali i dipendenti possono rivolgersi per eventuali necessità e /o esigenze.

Come descritto nel paragrafo precedente, i dipendenti della banca hanno inoltre la possibilità di esprimere preoccupazioni ed esigenze durante il colloquio annuale con il loro Responsabile previsto dal Sistema di valutazione della prestazione.

Relativamente alla segnalazione di comportamenti, atti od omissioni in grado di ledere l'interesse pubblico o l'integrità della Banca, si evidenzia che il Consiglio di Amministrazione ha approvato una apposita **Policy di Whistleblowing** che ha l'obiettivo di fornire al whistleblower chiare indicazioni circa l'oggetto, i contenuti, i destinatari e le modalità di trasmissione delle segnalazioni per le quali, come previsto dalla normativa, deve essere garantito l'anonimato. Per tale tipologia di segnalazioni, la Banca ha adottato una procedura informatica ad hoc per il cui utilizzo è stata erogata specifica formazione.

Specifica procedura finalizzata esclusivamente alla segnalazione di violazioni della Politica per la **Parità di Genere** e di episodi di **molestie e violenza** sarà implementata nel corso del 2025.

Nello svolgimento della propria attività lavorativa ogni risorsa è tenuta ad osservare una condotta costantemente informata ai principi di disciplina, di dignità e di moralità, rispettosa delle leggi e dei regolamenti vigenti, anche interni alla Banca.

Al fine di prevenire la commissione di illeciti da parte del personale nello svolgimento della propria attività, ogni risorsa è tenuta sin dall'assunzione a dichiarare di avere preso visione e di aver compreso il Modello aziendale di Organizzazione, Gestione e Controllo ex D.Lgs. 231/01 e il Codice Etico. Ogni risorsa è tenuta a rinnovare tale dichiarazione in occasione di ogni aggiornamento. Tutta la documentazione aggiornata è inoltre pubblicata sull'Intranet e quindi sempre reperibile.

Il Modello ex **D.Lgs. 231/01** consiste in un quadro strutturato ed organico di prevenzione, dissuasione e controllo, finalizzato a sviluppare nei soggetti che direttamente o indirettamente operano nell'ambito delle attività sensibili dell'azienda, la consapevolezza di essere esposti al rischio di commissione di illecito e, grazie ai presidi in essere e al monitoraggio costante dell'attività, a consentire di prevenire o di reagire tempestivamente per impedire la commissione del reato stesso.

Il **Codice Etico** raccoglie e divulga in un unico testo i valori fondamentali di BAPR enunciando

l'insieme dei diritti, doveri e responsabilità della Banca rispetto ai Destinatari del Codice stesso. Contiene pertanto le regole di condotta che devono ispirare la quotidianità del lavoro e si propone di fissare standard etici di riferimento e norme comportamentali a cui orientare i processi decisionali aziendali e la condotta della Banca.

## **S1-4 - Interventi su impatti rilevanti per la forza lavoro propria e approcci per la gestione dei rischi rilevanti e il perseguimento di opportunità rilevanti in relazione alla forza lavoro propria, nonché efficacia di tali azioni**

La Banca ha intrapreso diverse azioni per prevenire gli **impatti negativi** sui propri dipendenti. E' stato implementato un **programma di formazione** continua in materia di sicurezza sul lavoro. La Banca ha in essere programmi di **formazione continua** volti a garantire che tutti i dipendenti possano accedere a corsi di aggiornamento professionale per crescere nel loro ruolo e accedere a nuove opportunità di carriera. Sono state, inoltre, implementate politiche di lavoro flessibile che permettono ai dipendenti di bilanciare meglio vita professionale e privata.

Sono state, inoltre, implementate politiche di lavoro flessibile che permettono ai dipendenti di bilanciare meglio vita professionale e privata.

### **Iniziative e obiettivi riguardanti la propria forza lavoro**

#### **Iniziative e obiettivi riguardanti il genere sottorappresentato negli altri livelli**

Nel 2024 la Banca ha avviato un percorso di implementazione delle politiche di parità di genere, di sensibilizzazione e di promozione dell'uguaglianza di genere e dell'empowerment femminile in azienda che le ha permesso di conseguire la certificazione per la Parità di Genere UNI/PdR 125:2022. Il conseguimento della Certificazione rappresenta per BAPS solo il primo tassello di un percorso d'implementazione delle politiche di parità di genere, nell'ottica del miglioramento continuo e della promozione dell'uguaglianza di genere. La Certificazione, infatti, ha l'obiettivo di accompagnare e incentivare la Banca a adottare policy e comportamenti idonei a ridurre il divario di genere con i conseguenti benefici per il benessere del personale, oltre agli impatti reputazionali ed etici.

Nel corso del 2024 il CDA ha approvato una specifica Policy e deliberato di adottare un Sistema di Gestione per la Parità di Genere (SGPG) conforme alla UNI/PdR 125:2022, quale valido strumento per assicurare la parità di genere in termini di presenza e crescita professionale delle donne, valorizzando la cultura inclusiva e l'attivazione di processi in grado di sviluppare l'empowerment femminile.

Come previsto dal sistema di gestione, la Banca ha costituito e nominato i membri del Comitato Guida e approvato un Piano Strategico triennale di attività finalizzate a dare concreta attuazione alle politiche per la Parità di Genere. Le attività del piano possono essere raggruppate nelle sottoelencate aree:

- cultura, comunicazione e sensibilizzazione: attività di formazione, di promozione di un linguaggio neutrale rispetto al genere, previsione di politiche che garantiscano l'equa rappresentanza dei due generi negli eventi e nei convegni cui la Banca partecipa, realizzazione di survey annuali finalizzate a monitorare il tema delle pari opportunità;
- selezione e assunzione: prevedere politiche di assunzione e selezione che garantiscano che nelle

- ricerche di personale a tutti i livelli sia sempre garantita la partecipazione equa di candidati di entrambi i generi e l'adozione di criteri oggettivi di selezione;
- gestione della carriera: Prevedere opportunità di formazione e valorizzazione specificatamente rivolte allo sviluppo e al miglioramento delle competenze professionali e di leadership per affrontare gli ostacoli alla carriera riscontrati dal genere meno rappresentato con l'obiettivo di migliorare la percentuale di donne che riportano al vertice, con delega su un budget di spesa, con ruoli di responsabilità;
  - equità retributiva: prevedere meccanismi che garantiscano l'equità retributiva per medesimo livello inquadramentale e a parità di competenze ed adottare politiche retributive che contribuiscano a ridurre il gap salariale tra i generi;
  - genitorialità, cura: comunicazioni periodiche per sensibilizzare e incentivare la fruizione dei congedi obbligatori e parentali, anche da parte dei padri e iniziative specifiche per supportare il personale al rientro da un congedo di maternità/paternità;
  - work-life Balance: politiche di gestione delle risorse finalizzate a migliorare la conciliazione dei tempi vita-lavoro, tra le quali flessibilità nell'orario di lavoro, part-time e lavoro agile.

Di seguito si riportano alcuni KPI di natura quantitativa che sono stati oggetto di analisi nel processo di certificazione, dai quali emerge la necessità di continuare a promuovere e sensibilizzare tutta la struttura, in primis le funzioni maggiormente coinvolte nei processi che possono incidere sul ruolo delle Donne in Banca, con l'intento prima di raggiungere e poi di migliorare nel continuo gli obiettivi stabiliti dalla normativa UNI/PdR 125:2022 per mantenere la certificazione.

| Percentuale di donne nell'organizzazione rispetto alla totalità dell'organico rispetto al benchmark dell'industria di riferimento          | Benchmark dell'industria di riferimento (Codice ATECO 64.19.10) | 2024   |       |
|--|---|--------|-------|
|  |   | Uomini | Donne |
| Percentuale  | 47,1%   | 61,1%  | 38,9% |
| Percentuale di donne nell'organizzazione con qualifica di dirigente  | Benchmark dell'industria di riferimento (Codice ATECO 64.19.10) | 2024   |       |
|  |   | Uomini | Donne |
| Percentuale  | 18,1%+10pp  | 90%    | 10%   |
| Percentuale di donne nell'organizzazione responsabili di una o più unità organizzative rispetto al totale della popolazione di riferimento | Benchmark UNI/PdR 125:2022                                      | 2024   |       |
|  |   | Uomini | Donne |
| Percentuale  | 40,0%   | 75,5%  | 24,5% |
| Percentuale di donne presenti nella prima linea di riporto al Vertice  | Benchmark dell'industria di riferimento (Codice ATECO 64.19.10) | 2024   |       |
|  |   | Uomini | Donne |
| Percentuale  | 18,1%+10 pp   | 76,9%  | 23,1% |
| Percentuale di donne presenti nell'organizzazione con delega su un budget di spesa/investimento  | Benchmark dell'industria di riferimento (Codice ATECO 64.19.10) | 2024   |       |
|  |   | Uomini | Donne |
| Percentuale  | 18,1%+10 pp   | 81,8%  | 18,2% |

Per un elenco esaustivo delle Politiche e delle Azioni specifiche che richiamano le tematiche relative alla mitigazione dei cambiamenti climatici e all'adattamento agli stessi si veda la Sezione Politiche e Azioni del Gruppo in ambito sostenibilità.

### Misure e obiettivi riguardanti la remunerazione adeguata della propria forza lavoro

Attraverso l'implementazione delle politiche di remunerazione, la Banca mira a garantire un

allineamento tra gli interessi degli azionisti, degli stakeholder, del Management e del restante personale. In particolare, le politiche retributive sono progettate per garantire che tutte le risorse ricevano a parità di ruolo, responsabilità ed impegno uno stipendio equo e adeguato, conforme al mercato di riferimento e rappresentano una delle leve gestionali più significative per garantire alla Banca la presenza di figure professionali adeguate alle esigenze aziendali.

Come previsto dallo Statuto, le **politiche retributive** sono redatte dal Consiglio di Amministrazione che si avvale per la loro definizione della collaborazione del Comitato Remunerazioni e del Comitato Rischi e Sostenibilità e sono sottoposte all'approvazione annuale da parte della Assemblea dei Soci. E' previsto un riesame annuale al fine di adottare eventuali azioni correttive necessarie a garantire che il sistema retributivo e di incentivazione sia coerente con le scelte complessive della Banca in termini di assunzione dei rischi, strategie, obiettivi e valori aziendali, ivi inclusi gli obiettivi di finanza sostenibile che tengono conto, tra l'altro, dei fattori ambientali, sociali e di governance. Specifica attenzione è dedicata al rispetto delle previsioni in tema di neutralità di genere.

La Direzione Risorse Umane ha il compito di organizzare e coordinare il processo di formulazione delle proposte di politica retributiva e di monitorarne nel continuo l'attuazione. In particolare, dall'analisi effettuata sui valori delle retribuzioni medie del Personale, non emergono differenze sostanziali nella retribuzione media tra i dipendenti di genere femminile e maschile. La leggera discrepanza tra le medie retributive è dovuta ad una maggiore presenza di dipendenti di sesso maschile, in termini di numerosità, sia tra le fasce di dipendenti con maggiore età anagrafica sia tra quelle con maggiore anzianità aziendale. In alcuni casi, limitati a figure che ricoprono ruoli chiave nell'organizzazione, le differenze retributive registrate sono legate alla necessità di attrarre e/o trattenere figure professionali adeguate alle esigenze della Banca, dotate di comprovata esperienza e professionalità.

I dati quantitativi relativi al gender pay gap sono reperibili al paragrafo Differenze di stipendio tra i dipendenti della Banca.

Le altre funzioni coinvolte, ognuno per quanto di competenza, sono la funzione Compliance, Risk Management e Internal Audit.

A tutto il personale in servizio nel 2024 **sono state applicate le previsioni retributive contenute nel Contratto collettivo nazionale e nel contratto aziendale integrativo**, fatta eccezione per il Personale oggetto di incorporazione, al quale le previsioni della contrattazione di secondo livello si applicheranno secondo quanto previsto dall'accordo di fusione.

In linea con i precedenti esercizi, anche nel 2024 è stato adottato un sistema di retribuzione variabile volto a valorizzare le risorse che maggiormente contribuiscono al raggiungimento degli obiettivi aziendali, ivi compresi obiettivi in **ambito ESG**.

La procedura di incentivazione prevede che ogni risorsa riceva dal proprio diretto responsabile in apposito colloquio gli obiettivi del sistema incentivante; il loro raggiungimento può essere nel continuo monitorato in successivi colloqui e/o in autonomia tramite consultazione del relativo data base di gestione dei dati disponibile sulla Intranet aziendale.

Maggiori approfondimenti sul sistema di remunerazione variabile sono contenuti nel paragrafo GOV-3 - Integrazione delle prestazioni di sostenibilità nei sistemi di incentivazione.

## S1-5 - Obiettivi legati alla gestione degli impatti negativi rilevanti, al potenziamento degli impatti positivi e alla gestione dei rischi e delle opportunità rilevanti

Gli **obiettivi aziendali** sono definiti annualmente dal Consiglio di Amministrazione. Per addivenire alla quantificazione delle risorse da stanziare, viene utilizzata una combinazione di dati di performance passata, feedback dei dipendenti per determinare le priorità aziendali e fissare obiettivi chiari e misurabili.

## S1-6 - Caratteristiche dei dipendenti dell'impresa

Al 31/12/2024 la Banca impiega **892** risorse, in crescita rispetto al precedente esercizio di n. **139** unità; l'incremento di organico è strettamente collegato all'operazione di fusione per incorporazione in Banca Agricola Popolare di Ragusa della Banca Popolare Sant'Angelo il cui organico, alla data dell'incorporazione (30/11/2024), è composto da **177** risorse. Si consideri inoltre l'assunzione in servizio di ulteriori **8** risorse, per un incremento totale di **185** unità, a fronte di 46 cessazioni dal servizio, di cui 38 a seguito dell'adesione volontaria a piani di esodo.

L'organico medio della Banca nel 2024 è pari a **748 risorse**.

Come si evince dalla tabella sotto riportata, tutti i dipendenti in organico al 31/12/2024 prestano servizio alle dipendenze della Banca con contratto di lavoro a tempo indeterminato, fatta eccezione per n. 6 dipendenti.

|                                  | Donne | Uomini | Altro | Non dichiarato | Totale | Udm    |
|----------------------------------|-------|--------|-------|----------------|--------|--------|
| Totale dipendenti                | 347   | 545    | 0     | 0              | 892    | Numero |
| Dipendenti a tempo indeterminato | 343   | 543    |       |                | 886    | Numero |
| Dipendenti a tempo determinato   | 4     | 2      |       |                | 6      | Numero |
| Dipendente a orario variabile    |       |        |       |                | 0      | Numero |
| Dipendenti a tempo pieno         | 323   | 538    |       |                | 861    | Numero |
| Dipendenti a tempo parziale      | 24    | 7      |       |                | 31     | Numero |

Con riferimento alle metodologie e le ipotesi utilizzate per la compilazione dei dati, la tabella riporta il "numero di persone" che si riferisce all'organico in essere al 31/12/2024.

La percentuale del genere sottorappresentato si è leggermente ridotta post incorporazione dal 39,3% al 38,9%.

I "dipendenti che hanno lasciato l'impresa" sono coloro che hanno cessato il rapporto di lavoro a vario titolo nel periodo dal 01/01/24 al 31/12/24.

Nel corso del 2024 sono **cessate dal servizio 46** risorse, di cui 38 per adesione volontaria piani di esodo, 1 per decesso, 2 per quiescenza, 1 per risoluzione consensuale, 1 licenziamento per giusta causa e 3 dimissioni.

|  | Valore |
|--|--------|
| Numero di dipendenti                   | 892    |
| Numero di dipendenti                   | 46     |
| Tasso di avvicendamento dei dipendenti | 5,16%  |

Nel 2024 il **tasso di turnover** del personale complessivo, calcolato rapportando la somma di tutte le cessazioni intervenute e di tutti i nuovi ingressi alla media del personale in servizio nel 2024, si attesta intorno al 31%. Il dato è naturalmente condizionato dall'ingresso in organico a fine novembre delle 177 risorse della Banca Popolare Sant'Angelo.

Il tasso di turnover complessivo depurato delle risorse ex BPSA di cui sopra è pari al 7,5%.

## S1-9 - Metriche della diversità - alta dirigenza per genere

Di seguito le metriche di diversità con riferimento all'alta dirigenza:

|                              | Numero    | Percentuale    |
|------------------------------|-----------|----------------|
| Donne                        | 3         | 15,00%         |
| Uomini                       | 17        | 85,00%         |
| Altro                        | -         | 0,00%          |
| Non comunicato               | -         | 0,00%          |
| <b>Totale dei dipendenti</b> | <b>20</b> | <b>100,00%</b> |

Sono considerate nell'**Alta Dirigenza** le risorse che ricoprono il ruolo di:

- Amministratore Delegato
- Direttore Generale
- Vice Direttore Generale
- Chief e Deputy Chief
- Responsabili di Direzione (compresi i Responsabili delle Funzioni in Staff)

La Banca applica a tutti i suoi **dipendenti** quanto previsto relativamente al tema della retribuzione dal contratto nazionale di categoria e dalla contrattazione di secondo livello.

Relativamente alla composizione del Personale per **fasce d'età**, si evidenzia quanto segue:

| Numero        | < 30 anni    | 30-50 anni    | >50 anni      | Totale         |
|---------------|--------------|---------------|---------------|----------------|
| Dirigenti     | 0            | 0             | 10            | 10             |
| Quadri        | 0            | 92            | 276           | 368            |
| Impiegati     | 22           | 215           | 277           | 514            |
| Operai        | 0            | 0             | 0             | 0              |
| <b>Totale</b> | <b>22</b>    | <b>307</b>    | <b>563</b>    | <b>892</b>     |
| Percentuale   | < 30 anni    | 30-50 anni    | >50 anni      | Totale         |
| Dirigenti     | 0,00%        | 0,00%         | 1,12%         | 1,12%          |
| Quadri        | 0,00%        | 10,31%        | 30,94%        | 41,26%         |
| Impiegati     | 2,47%        | 24,10%        | 31,05%        | 57,62%         |
| Operai        | 0,00%        | 0,00%         | 0,00%         | 0,00%          |
| <b>Totale</b> | <b>2,47%</b> | <b>34,42%</b> | <b>63,12%</b> | <b>100,00%</b> |

## S1-10 - Salari adeguati

### Contratti collettivi

A tutti i dipendenti della banca è applicato il **contratto nazionale di categoria** come rinnovato con accordo del 23/11/2023 e da un accordo integrativo aziendale di secondo livello.

Relativamente ai dipendenti oggetto dell'operazione di fusione per incorporazione della Banca Popolare Sant'Angelo in Banca Agricola Popolare di Ragusa contestualmente ridenominata in Banca Agricola Popolare di Sicilia, si sottolinea che è stata confermata per tutti i 177 dipendenti oggetto di incorporazione l'applicazione del CCNL vigente per le categorie di appartenenza, contribuzione, inquadramento e anzianità maturati computati senza soluzione di continuità.

Con effetto dalla data di efficacia dell'operazione, al predetto personale è stata inoltre applicata la normativa aziendale di secondo livello secondo quanto previsto dall'Accordo di fusione stipulato tra la BAPR, la BPSA e le organizzazioni sindacali al termine della procedura di informazione, consultazione e confronto collettivo prevista dal vigente CCNL.

## S1-13 – Metriche di formazione e sviluppo delle competenze

In un contesto dinamico ed evolutivo come quello in cui la Banca si trova ad operare negli ultimi anni, la formazione e l'aggiornamento professionale delle risorse si confermano tra le principali leve strategiche di trasformazione, resilienza e sviluppo.

Tale centralità è dimostrata dall'elevato numero di ore medie di formazione che vengono erogate ad ogni risorsa, notevolmente superiori ai livelli minimi garantiti dalla contrattazione collettiva.

I dati confermano anche una piena neutralità rispetto al genere e all'inquadramento contrattuale, frutto di politiche di gestione e formazione che garantiscono la partecipazione equa e paritaria delle risorse ai percorsi di formazione e di valorizzazione, inclusi corsi sulla leadership.

Di seguito si forniscono alcune tabelle riepilogative, relative alla formazione dei dipendenti già in servizio al 01/01/2024 e ancora in servizio al 31/12/2024.

| Ore di Formazione 2024 per genere (dati riferiti al personale in servizio al 31/12/2024 - esclusi dipendenti incorporati) |                  |   |   |                               |                             |
|---|------------------|---|---|-------------------------------|-----------------------------|
| Genere  | Ore totali Annue | N. Dipendenti Formati in servizio al 31/12//2024 (esclusi dipendenti incorporati) | dip. totali asl 31/12/2024 esclusi dipendenti incorporati | Ore medie annue di formazione | % dipendenti formati/totale |
| M   | 28.419           | 415   | 425   | 68                            | 97,6%                       |
| F   | 18.730           | 284   | 290   | 66                            | 97,9%                       |
| <b>Totale complessivo</b>   | <b>47.148</b>    | <b>699</b>  | <b>715</b>  | <b>67</b>                     | <b>97,8%</b>                |

| Ore di Formazione 2024 per categorie professionali (dati riferiti al personale in servizio al 31/12/2024 - esclusi dipendenti incorporati) |                  |   |   |                               |                             |
|--|------------------|---|---|-------------------------------|-----------------------------|
| Categoria  | Ore totali Annue | N. Dipendenti Formati in servizio al 31/12//2024 (esclusi dipendenti incorporati) | dip. totali asl 31/12/2024 esclusi dipendenti incorporati | Ore medie annue di formazione | % dipendenti formati/totale |
| Dirigenti  | 326              | 10  | 10  | 33                            | 100,0%                      |
| Quadri Direttivi   | 22.621           | 286   | 293   | 79                            | 97,6%                       |
| Aree Professionali   | 24.201           | 403   | 412   | 60                            | 97,8%                       |
| <b>Totale complessivo</b>  | <b>47.148</b>    | <b>699</b>  | <b>715</b>  | <b>67</b>                     | <b>97,8%</b>                |

Si tenga presente che le risorse della Banca Popolare Sant'Angelo entrate nella rete il 30/11/2024 non hanno fruito di formazione nel mese di dicembre, ad eccezione di coloro che dovevano terminare i percorsi certificati Ivass e Mifid e di formazione specifica erogata sui prodotti e sulle procedure di BAPS per un totale di 555 ore.

I dati relativi alla formazione erogata ai dipendenti della BPSA prima dell'incorporazione confermano la piena conformità delle politiche formative adottate in Sant'Angelo a principi di eguaglianza e parità di genere.

| Ore di Formazione dal 01/01/2024 al 30/11/2024 personale ex BPSA per genere |                  |   |                           |                               |                             |
|---|------------------|---|---------------------------|-------------------------------|-----------------------------|
| per   | Ore totali Annue | N. Dipendenti Formati in servizio al 31/12/2024 | dip. totali al 31/12/2024 | Ore medie annue di formazione | % dipendenti formati/totale |
| M   | 5.494,25         | 94  | 120                       | 58                            | 78,3%                       |
| F   | 2.760,50         | 48  | 57                        | 58                            | 84,2%                       |
| <b>Totale complessivo</b>   | <b>8.254,75</b>  | <b>142</b>                                      | <b>177</b>                | <b>58</b>                     | <b>80,2%</b>                |

| Ore di Formazione dal 01/01/2024 al 30/11/2024 personale ex BPSA per categorie professionali |                  |   |                           |                               |                             |
|--|------------------|---|---------------------------|-------------------------------|-----------------------------|
| Categoria  | Ore totali Annue | N. Dipendenti Formati in servizio al 31/12/2024 | dip. totali al 31/12/2024 | Ore medie annue di formazione | % dipendenti formati/totale |
| Quadri Direttivi   | 3.643,75         | 57  | 75                        | 64                            | 76,0%                       |
| Aree Professionali   | 4.611,00         | 85  | 102                       | 54                            | 83,3%                       |
| <b>Totale complessivo</b>  | <b>8.254,75</b>  | <b>142</b>                                      | <b>177</b>                | <b>58</b>                     | <b>80,2%</b>                |

Nel corso del 2024, il 94 % dei dipendenti della banca ha sostenuto almeno un colloquio con il proprio responsabile diretto in occasione della consegna del giudizio di sintesi finale relativo alla prestazione lavorativa anno 2023. Tale processo di valutazione non coinvolge il personale dirigente e i dipendenti che si sono assentati dal servizio per lungo tempo e la cui prestazione lavorativa per l'anno di riferimento non è pertanto valutabile.

Oltre a tale colloquio, obbligatorio e di cui la Banca tiene pertanto evidenza, altri momenti di confronto e di sviluppo possono essere autonomamente organizzati durante l'anno dai Responsabili delle unità organizzative della Banca.

| Genere        | Numero di dipendenti che hanno partecipato alle revisioni periodiche | Numero di dipendenti al 31/12/2024 | Numero di dipendenti oggetto di revisioni periodiche | Percentuale dipendenti che hanno partecipato alle revisioni periodiche |
|---------------|--|------------------------------------|--|--|
| Uomini        | 503  | 545                                | 536  | 94%  |
| Donne         | 323  | 347                                | 346  | 93%  |
| <b>Totale</b> | <b>826</b>   | <b>892</b>                         | <b>882</b>   | <b>94%</b>   |

| Genere        | Numero di dipendenti che hanno partecipato alle revisioni periodiche | Numero di dipendenti al 31/12/2024 | Numero di dipendenti oggetto di revisioni periodiche | Percentuale dipendenti che hanno partecipato alle revisioni periodiche |
|---------------|--|------------------------------------|--|--|
| Quadri        | 338  | 368                                | 368  | 92%  |
| Impiegati     | 488  | 514                                | 514  | 95%  |
| <b>Totale</b> | <b>826</b>   | <b>882</b>                         | <b>882</b>   | <b>94%</b>   |

## S1-16 – Metriche di remunerazione

Le **politiche retributive** della Banca sono progettate per garantire che tutte le risorse ricevano a parità di ruolo, responsabilità ed impegno uno **stipendio equo e adeguato**, conforme al mercato di riferimento e idoneo a trattenere le figure di spiccata professionalità.

La Direzione Risorse Umane ha il compito di monitorare l'equità retributiva con particolare attenzione al tema della neutralità di genere.

Il processo di certificazione e i vincoli previsti a livello comunitario impongono un'attenta analisi del **gender pay gap** finalizzata ad individuare eventuali azioni correttive da attuare laddove venga rilevata a parità di ruolo e livello inquadramentale una differenza significativa.

I dati nelle tabelle sotto riportate fanno riferimento alla retribuzione annuale lorda (voci fisse tabellari da CCNL) esclusi eventuali bonus.

| Retribuzione Media<br>(valori in migliaia di euro) | Donne | Uomini | Rapporto |
|--|-------|--------|----------|
| Totale   | 50    | 58     | 0,86     |

| Retribuzione Media per categoria professionale<br>(valori in migliaia di euro) | Donne | Uomini | Rapporto |
|--|-------|--------|----------|
| Quadri direttivi   | 61    | 67     | 0,91     |
| Aree Professionali   | 44    | 45     | 0,98     |

|   |    |
|---|----|
| Rapporto tra la retribuzione totale annua della persona che riceve la massima retribuzione e la retribuzione totale annuale media di tutti i dipendenti esclusa la suddetta persona (volte) | 13 |
|---|----|

## S1-17 – Incidenti e denunce e gravi impatti e incidenti sui diritti

Non si registrano Incidenti e denunce, gravi impatti e incidenti sui diritti umani e non risultano sanzioni relative. Non risultano evidenze o segnalazioni per il 2024 di casi di discriminazione e molestie e relative ammende o sanzioni. Nel corso del 2024 non sono state ricevute segnalazioni Whistleblowing.

L'impresa ha sviluppato un processo interno per indagare su tutti gli eventuali incidenti legati alla condotta aziendale, compresi i casi di corruzione secondo quanto descritto nel paragrafo precedente.

Nel corso del 2024 la Banca ha avviato una survey di clima aziendale sul tema delle pari opportunità finalizzata ad indagare il livello di engagement e di soddisfazione delle proprie risorse sul tema. L'analisi dei risultati ha permesso di elaborare all'interno del Piano strategico delle pari opportunità una serie di iniziative anche formative necessarie a risolvere alcune delle criticità che sono state riscontrate.

## S4 - CONSUMATORI E UTILIZZATORI FINALI

### Obbligo di informativa relativo all'ESRS 2 SBM-2 - Interessi e opinioni dei portatori di interessi

La Banca acquisisce costantemente informazioni da utenti ed utilizzatori finali tramite diversi **canali di relazione** messi a disposizione della clientela. Sulla base delle informazioni ricevute orienta la strategia ed il modello di business aziendale.

La Banca dispone dal 2019 di una **Policy sulla protezione dei dati**, quale allineamento al Regolamento Generale sulla Protezione dei Dati (**GDPR**), garantendo così alla clientela **trasparenza** nell'utilizzo delle informazioni personali.

Tutta la modulistica informativa presente nelle sedi della Banca è orientata alla trasparenza nelle pratiche aziendali tale da permettere ai consumatori di comprendere immediatamente l'offerta di prodotti e servizi avuto riguardo, anche, all'impatto ambientale.

### Obbligo di informativa relativo all'ESRS 2 SBM-3 - Impatti, rischi e opportunità rilevanti e loro interazione con la strategia e il modello aziendale

I consumatori e/o gli utilizzatori finali che possono subire impatti rilevanti dall'operatività della Banca, anche attraverso prodotti o servizi erogati, sono inclusi nell'ambito di applicazione dell'informativa ai sensi dell'ESRS 2.

Le tipologie di utilizzatori finali soggetti a potenziali impatti rilevanti (positivi o negativi) connessi ad operazioni della Banca sono **famiglie ed imprese**.

Gli impatti derivano principalmente da:

- **operazioni proprie**, connesse all'offerta e gestione di prodotti e servizi erogati dalla banca;
- **catena del valore**, legata, in particolar modo, alla gestione di clienti ("a valle") e fornitori ("a monte").

**Famiglie ed Imprese**, quali utilizzatori finali dei prodotti e servizi offerti dalla Banca potrebbero essere considerati soggetti ad una serie di rischi quali, ad esempio, il sovraindebitamento, piuttosto che l'assunzione di rischi non coerenti con il **profilo di rischio** di ciascun cliente.

Per mitigare tale impatto, la Banca ha implementato una comunicazione **chiara e trasparente** della sua offerta, nonché pratiche tipiche dell'attività bancaria volta alla misurazione del merito creditizio della clientela e del profilo di rischio lato gestione del risparmio.

I **prodotti e servizi offerti**, che includono l'analisi dei dati utente per la personalizzazione dei contenuti, sono stati valutati per la misurazione dei rischi legati alla privacy. L'emanazione di apposita regolamentazione interna consente di mitigare tale rischio, consentendo anche agli utenti di controllare le proprie impostazioni di protezione dei dati.

La Banca è consapevole che la propria clientela è attenta alle comunicazioni delle informazioni relative ai prodotti e servizi offerti. La Banca opera in conformità con le normative sulla trasparenza e sulla corretta ed esaustiva alla clientela nelle fasi di presentazione, sottoscrizione dei prodotti e servizi offerti.

I prodotti offerti dalla Banca, con particolare riferimento a quelli di credito al consumo, sono stati

disegnati per includere avvisi chiari sulle condizioni contrattuali, rivolti in particolare a clienti finanziariamente vulnerabili.

Le principali attività che hanno potenziali **impatti positivi** su imprese e persone della comunità di riferimento sono quelle connesse a **prodotti e servizi innovativi, digitali e sostenibili** erogati dalla Banca (nella forma di finanziamenti, servizi di investimento, consulenza, etc.) insieme a tutte le **iniziative** (es: greentech hub, supporto ad eventi sociali, partecipazione a convegni, sponsorizzazioni etc.) che consentono e consentiranno alla clientela ed alla comunità di riferimento la conoscenza e l'accesso ad opportunità finanziarie in tutti i territori coperti dall'Istituto, inclusi luoghi marginali, contrastando la desertificazione bancaria.

La Banca utilizza, nel pieno rispetto della normativa tempo per tempo vigente, opportune analisi per identificare caratteristiche proprie che possono evidenziare maggiore esposizione al rischio.

| ESRS_DES                                   | Descr. Impatto   | Impatti  | ESRS Tematico |
|--|--|--|---------------|
| ESRS S4_ Consumatori e utilizzatori finali | Impatti negativi per Violazione Privacy  | Potenziali impatti negativi sulla Riservatezza delle informazioni della clientela                                    | ESRS S4       |
| ESRS S4_ Consumatori e utilizzatori finali | Impatti positivi per servizi finanziari innovativi in aree soggette a "desertificazione" bancaria ed eventi sul territorio | Potenziali impatti positivi grazie all'accesso a prodotti e servizi innovativi e sostenibili e pratiche responsabili | ESRS S4       |

| Sub-topics/Sub-sub-topics   | Descrizione del rischio               | Rischio / Opportunità   |
|---|---------------------------------------|---|
| Parità di trattamento e di opportunità per tutti<br>- Misure contro la violenza e le molestie sul luogo di lavoro | Opportunità legate a Parità di genere | Opportunità legate a Parità di genere e parità di retribuzione per un lavoro di pari valore |
| Parità di trattamento e di opportunità per tutti<br>- Formazione e sviluppo delle competenze                      | Opportunità legate a Formazione       | Opportunità legate a Formazione e sviluppo delle competenze                                 |
| Altri diritti connessi al lavoro<br>- Riservatezza  | Rischi ICT, Privacy, sui lavoratori   | Rischi connessi alla mancata Riservatezza, rispetto per la privacy, rischi reputazionali    |

## MDR-P S4 - Politiche adottate per gestire questioni di sostenibilità rilevanti

Per un elenco esaustivo delle Politiche specifiche che richiamano le tematiche relative alla mitigazione dei cambiamenti climatici e all'adattamento agli stessi si veda la Sezione Politiche e Azioni del Gruppo in ambito sostenibilità.

### S4-1 - Politiche connesse ai consumatori e agli utilizzatori finali

Le **politiche** per gestire gli **impatti**, i **rischi** e le **opportunità** relative ai consumatori finali sono progettate per promuovere la sostenibilità, garantire il benessere di tutti i clienti e rispondere adeguatamente a questioni sociali ed etiche legate ai servizi finanziari.

La banca garantisce che tutte le comunicazioni e i prodotti finanziari siano chiare, trasparenti e facilmente comprensibili per i consumatori. Ciò include la fornitura di informazioni complete sui costi, le commissioni, i rischi e le condizioni dei prodotti finanziari.

L'Istituto promuove **l'inclusione finanziaria** assicurandosi che i prodotti siano accessibili, evitando pratiche discriminatorie e prestando attenzione alle vulnerabilità dei consumatori. Garantisce la sicurezza e la protezione delle informazioni sensibili dei clienti, rispettando la normativa sulla **privacy**, come il GDPR, e prevenendo possibili abusi nei dati raccolti.

Monitora i **rischi dei clienti**, promuovendo pratiche di credito responsabile e sostenibile, che tengono conto della valutazione della capacità di rimborso della controparte ed anche di potenziali rischi connessi ai temi ESG.

La banca assicura **conformità alle normative** in materia di tutela del consumatore ed identifica tutte le opportunità per sviluppare nuovi prodotti e servizi che rispondano alle esigenze mutevoli dei consumatori finali. Tra questi, in ambito sostenibilità, i **prestiti eco-banking**, in aggiunta a servizi bancari digitali che migliorino l'accesso e la comodità per tutti i clienti. La banca offre inoltre opportunità di formazione in ambito educazione finanziaria e sostenibilità per migliorare la consapevolezza e la gestione delle finanze personali da parte dei clienti attuali o di semplici studenti o cittadini interessati. Le iniziative hanno previsto diverse attività di coinvolgimento del territorio con workshop, incontri con le scuole, convegni universitari, eventi culturali, campagne dedicate per supportare decisioni finanziarie informate e consapevoli, coinvolgimento dei giovani in manifestazioni quali hackathon, etc.

La Banca è dotata di un **codice etico** e di policies aziendali volte ad arginare eventuali impatti negativi sul rispetto dei diritti umani dei consumatori e degli utilizzatori finali.

Per meglio comprendere le esigenze della clientela, la Banca conduce periodicamente sondaggi per raccogliere feedback e rispondere tempestivamente a qualsiasi problema segnalato.

La Banca ha in essere un sistema di **gestione dei reclami** che consente ai consumatori di segnalare violazioni dei loro diritti, come pratiche commerciali ingannevoli o problemi legati alla privacy, etc.

La Banca ritiene che la creazione di valore di un'azienda sia strettamente legata alla sua capacità di integrare i principi ESG nelle scelte strategiche, nella gestione dei rischi, nella fornitura di prodotti e servizi alla clientela.

Il rispetto del valore della responsabilità comporta che le attività della Banca siano svolte:

- ispirandosi ai **principi di sana e prudente gestione**, allo scopo di essere una Banca affidabile, trasparente, aperta alle innovazioni, interprete dei bisogni dei clienti, attenta alle esigenze degli azionisti, interessata al migliore sviluppo ed utilizzo delle risorse umane ed alla più efficiente organizzazione aziendale;
- perseguendo gli interessi aziendali nel rispetto di **leggi e regolamenti** e improntando i propri comportamenti di natura commerciale ai principi di lealtà e correttezza;
- tutelando la reputazione ed il **patrimonio aziendale**;
- ricercando la compatibilità tra **iniziativa economica ed esigenze ambientali**.

## **S4-2 - Processi di coinvolgimento dei consumatori e degli utilizzatori finali in merito agli impatti**

La Banca organizza ricerche ed interviste con la propria clientela per la verifica del grado di soddisfazione, includendo anche aspetti rilevanti per impatti ambientali e sociali dei prodotti e servizi offerti. La Banca organizza periodicamente **incontri, workshop, seminari, convegni** che orientano decisioni o attività per la gestione degli impatti rilevanti (effettivi e potenziali) sulla clientela.

È prossima al mezzo secolo di attività (che sarà celebrato nel 2025) la FAM, Fiera Agroalimentare Mediterranea, imperdibile appuntamento ragusano che nel mese di settembre richiama alla periferia del capoluogo ibleo gli allevatori dei migliori capi bovini, equini e ovo-caprini di Sicilia, i produttori di tecnologia destinata all'agro zootecnia (sovente provenienti anche dall'estero) e i produttori delle

più ormai celebri particolarità eno-gastronomiche siciliane. Per la Banca è appuntamento da non mancare, e sostiene gli organizzatori sin dalla prima edizione.

“Senza Mezzogiorno l’Italia non riparte”. Così Saverio Continella, amministratore delegato di Banca Agricola Popolare di Sicilia al convegno organizzato da Confindustria Ragusa su “Zes unica e finanza agevolata, che ha poi aggiunto “In questa fase BAPS si ritaglia un preciso ruolo, a cominciare dalla fusione per incorporazione dell’altra banca popolare presente in Sicilia. E si tenga conto che si tratta di una partenza, non di un arrivo. Serve a garantire la sopravvivenza della Banca e dei territori. Da anni non si registravano fusioni tra popolari, e l’ha fatta la banca più a sud d’Italia”. Sugli strumenti di finanza agevolata, compresi i più recenti in fase di sviluppo, ha ampiamente relazionato Alessandro Angelica, responsabile del servizio Mercato Imprese di BAPR, che ha sottolineato il ruolo di banca finanziatrice nei principali strumenti di finanza agevolata.

In occasione della 2° edizione degli “Stati Generali dell’Economia Ragusana”, il Presidente, Arturo Schininà, ha ritirato il “Premio Impresa Ragusa” conferito a BAPS dal Comune di Ragusa per il costante lavoro della Banca a favore dello sviluppo della nostra Isola. L’evento ha avuto al centro il tema della “riurbanizzazione”, un filone di ricerca che analizza le interconnessioni tra ambiente urbano e rurale, per creare valore e benefici condivisi per l’intera collettività. BAPS ha dato il suo contributo con una relazione di Alessandro Angelica, Responsabile del Servizio Mercato Imprese, che ha illustrato “il ruolo delle banche per la riurbanizzazione”.

La Banca nel 2024 ha proseguito con la campagna di informazione e sensibilizzazione “I Navigati – Informati e Sicuri” promossa dal CertFin in collaborazione con Banca d’Italia, Ivass e ABI ed un pool di numerosi Istituti Finanziari e Assicurativi italiani. L’iniziativa ha avuto l’obiettivo di favorire l’uso sicuro e consapevole dei canali digitali e **sensibilizzare** i clienti sui rischi di attacchi e frodi online nella fruizione dei servizi finanziari. Protagonista della campagna è la famiglia “Navigati”, i cui componenti sono “esperti in sicurezza informatica” perché si sono informati e hanno imparato i comportamenti virtuosi da adottare sul web, diffondendo tali pratiche tramite miniserie di otto puntate. In ogni video tutorial, una scena di vita quotidiana diventa l’occasione per mettere a fuoco una delle minacce più frequenti: Smishing, Social network, Social engineering, Sim swap, Acquisti online, Money muling, Download pericolosi, Ghost broking. La campagna è stata veicolata tramite diversi canali: sito [www.bapr.it](http://www.bapr.it), canale YouTube BAPR e Filiali (ATM, Vetrine). La Banca nel 2024 ha continuato ad attivare servizi digitali a disposizione della propria clientela per incrementarne il “**Benessere Finanziario**”. Tutto ciò richiede notevoli investimenti sotto il profilo della sicurezza. In particolare, si intende citare il sistema di **antifrode** che, tramite un sistema di **intelligenza artificiale** basato sul machine learning, apprende e monitora i comportamenti dei clienti, bloccando eventuali operazioni (es bonifici) considerati sospetti.

In tema di coinvolgimento degli utenti del territorio, il 2024 ha visto la Banca impegnata su moltissimi fronti e la filiera della **liberalità** con un impegno in termini di risorse, economiche ed umane, davvero notevole. Del resto, in tutti questi ultimi anni l’istituto ha concesso contributi per la crescita del territorio di riferimento, in termini di **cultura, arte, sport di base, spettacoli, feste religiose, restauri, assistenza, scienza**. E poi, come da radicata tradizione, anche la **beneficenza**. Il tutto in perfetta armonia con un preciso dettato dello Statuto Sociale, che all’articolo 3 testualmente recita: *La Società destina ogni anno una parte dell’utile di esercizio distribuibile, nella misura determinata dall’Assemblea, a scopi di beneficenza, assistenza e di pubblico interesse, culturali e sociali, in favore dei territori serviti.*

### S4-3 - Processi per porre rimedio agli impatti negativi e canali che consentono ai consumatori e agli utilizzatori finali di esprimere preoccupazioni

La normativa interna prevede la gestione e la pronta risoluzione dei reclami proposti dalla clientela. La clientela può recarsi in filiale o accedere al numero verde riportato sul sito della Banca, o utilizzare i canali telematici messi a disposizione sull'Home Banking della banca. La modulistica è disponibile sul sito web aziendale nella sezione 'Assistenza Clienti' o presso le filiali.

La Banca mette a disposizione diversi canali (sito internet, e-mail dedicata, numero verde, filiali e gestori) per poter raccogliere le segnalazioni della clientela. Ogni segnalazione viene analizzata e categorizzata in base alla gravità e al tipo di impatto. Vengono monitorati i tempi medi di risposta ed il tasso di risoluzione.

Nell'ambito delle procedure interne, è stata emanata la Policy sulla Protezione dei Dati Personali (Privacy) il cui scopo è quello di fornire il quadro relativo all'attuazione del GDPR all'interno della Banca, nonché indicazioni in merito alla disciplina del Trattamento dei Dati Personali relativi a Dipendenti, Collaboratori, Clienti, Fornitori ed altri soggetti eventualmente Interessati.

Inoltre, è stata emanata la Policy per la gestione dei reclami che descrive le procedure seguite per una gestione efficiente degli stessi.

Ogni segnalazione viene analizzata e categorizzata in base alla gravità e al tipo di impatto.

Vengono monitorati i tempi medi di risposta ed il tasso di risoluzione.

L'esistenza dei canali di comunicazione è comunicata presso i locali delle filiali della Banca e sul sito istituzionale.

La Banca ha adottato una regolamentazione interna per garantire che la clientela che utilizza canali di comunicazione, sia protetta da qualsiasi forma di ritorsione.

## G1 - CONDOTTA DELLE IMPRESE

### Obbligo di informativa relativo all'ESRS 2 GOV-1 - Ruolo degli organi di amministrazione, direzione e controllo

Gli organi di amministrazione, direzione e controllo svolgono un ruolo centrale nella definizione e nell'attuazione delle politiche aziendali riguardanti la **condotta dell'impresa**. In particolare:

- **Supervisione strategica:** Gli organi definiscono le politiche e le strategie aziendali per garantire che l'impresa operi in modo etico e responsabile.
- **Monitoraggio delle prestazioni:** Controllano che le attività operative siano condotte in conformità con le normative, i principi etici e gli standard internazionali.
- **Gestione dei rischi:** Identificano e mitigano i rischi legati alla condotta aziendale, come quelli legati alla corruzione, discriminazione o pratiche scorrette.
- **Responsabilità verso gli stakeholder:** Si assicurano che le azioni dell'impresa riflettano un equilibrio tra gli interessi economici, sociali e ambientali.

In tal senso,

- il **Consiglio di Amministrazione** approva le linee guida in materia di condotta responsabile e supervisiona l’implementazione delle politiche etiche da parte della dirigenza;
- il **Comitato Etico** monitora i casi di violazione del Codice di Condotta e raccomanda misure correttive;
- gli **organi di controllo interno** effettuano verifiche per garantire la conformità alle normative in materia di anticorruzione e rispetto dei diritti umani

Il Consiglio di Amministrazione include membri con competenze specifiche in etica aziendale e sostenibilità, acquisite attraverso una formazione accreditata e l’esperienza in ruoli di governance in altre organizzazioni.

Annualmente, i membri partecipano a workshop obbligatori sulle normative anticorruzione e sulle migliori pratiche di trasparenza.

## Obbligo di informativa relativo all’ESRS 2 IRO-1 - Descrizione dei processi per identificare e valutare gli impatti, i rischi e le opportunità relativi alla condotta delle imprese

La Banca sviluppa il suo modello di business prevalentemente nel territorio della Regione Siciliana. In tale contesto, la Banca effettua costantemente analisi sui potenziali rischi ambientali, sociali di governance con particolare riferimento ai temi di condotta delle aziende, declinati in processi strutturati all’interno dell’ampia regolamentazione interna (si rimanda alla Sezione Politiche e Azioni del Gruppo in ambito sostenibilità).

Di seguito un riepilogo sintetico dei principali IRO connessi alla tematica in oggetto:

| ESRS                           | Descr. Impatto                  | Impatti  | ESRS TEMATICO | TEMA                   | SOTTO-TEMA   |
|--------------------------------|---------------------------------|--|---------------|------------------------|--|
| ESRS G1_Condotta delle imprese | Gestione accurata dei Fornitori | Impatti positivi per Gestione dei rapporti con i fornitori | ESRS G1       | Condotta delle imprese | Gestione dei rapporti con i fornitori, comprese le prassi di pagamento |

Per un elenco esaustivo delle Politiche specifiche che richiamano le tematiche relative alla mitigazione dei cambiamenti climatici e all’adattamento agli stessi si veda la Sezione Politiche e Azioni del Gruppo in ambito sostenibilità.

## MDR-P G1 - Politiche adottate per gestire questioni di sostenibilità rilevanti

| Sub-topics/Sub-sub-topics   | Descrizione del rischio  | Rischio / Opportunità  |
|-----------------------------|--|--|
| Cultura d’impresa           | Opportunità legate alla diffusione di una sana Cultura d’impresa                                     | Opportunità legate alla diffusione di una sana Cultura d’impresa                                     |
| Corruzione attiva e passiva | Rischi di corruzione attiva e passiva delle controparti affidate ed attività di corretta prevenzione | Rischi di corruzione attiva e passiva delle controparti affidate ed attività di corretta prevenzione |

## G1-1 - Politiche in materia di cultura d’impresa e condotta delle imprese

### Cultura d’impresa

La **cultura d’impresa** è un aspetto fondamentale per il successo a lungo termine di tutte le imprese,

poiché influisce sulla reputazione, sull'efficienza operativa, sul comportamento dei dipendenti e sulla gestione delle relazioni con i clienti e le altre parti interessate.

La banca stabilisce, sviluppa, promuove e valuta la propria cultura d'impresa seguendo una serie di azioni e strategie integrate che mirano a creare un ambiente di lavoro coerente con i suoi valori, la sua missione e gli obiettivi a lungo termine.

La Banca si propone di dar valore ai propri soci ed ai propri clienti, ponendo attenzione nella relazione con gli stessi, curandone i bisogni e offrendo prodotti adatti alle loro esigenze specifiche.

La Banca ha nella propria **missione** lo sviluppo del territorio e la valorizzazione delle migliori energie sociali, economiche e morali ivi presenti. Si propone di **supportare** le iniziative imprenditoriali del territorio e di creare valore e innovazione per le persone, per le imprese e le comunità di tutti i paesi in cui la Banca opera, di costruire un futuro al servizio di uno **sviluppo sostenibile** a favore dell'ambiente, delle giovani generazioni e di una società realmente inclusiva.

### Condotta delle Imprese

La Banca ha adottato un **Codice Etico** che raccoglie e divulga in un unico testo i valori fondamentali dell'Istituto, posti per il rispetto dei principi della corporate governance e della responsabilità sociale. Il Codice etico, definito approvato dal Consiglio di Amministrazione, in termini sistematici:

- enuncia l'insieme dei diritti, doveri e responsabilità della Banca rispetto ai Destinatari del Codice Etico; è pertanto una direttiva le cui **regole di condotta** devono essere tenute presenti nella quotidianità del lavoro e che presuppone, in primis, il rispetto delle leggi e dei regolamenti vigenti, anche interni alla Banca;
- si propone di fissare standard etici di riferimento e norme comportamentali a cui orientare i processi decisionali aziendali e la condotta della Banca;
- richiede al management ed a tutti i soggetti cui si rivolge comportamenti coerenti, cioè azioni che non risultino, anche solo nello spirito, dissonanti rispetto ai principi etici aziendali.

Il Codice Etico ai sensi del **D. Lgs. n. 231/2001** è parte integrante del Modello di **prevenzione dei reati** previsti dal D.LGS. 8 giugno 2001, n.231 e contenente i principi cui deve essere improntata l'attività svolta da ogni esponente aziendale. Inoltre, la Banca richiede ai **soggetti con cui intrattiene rapporti di partnership** e collaborazione professionale una **condotta in linea** con i principi indicati.

La Banca si è dotata anche di un apposito canale di segnalazione “whistleblowing” che consente ai dipendenti, ma anche a soggetti terzi, di segnalare (anche in modo anonimo) violazioni di cui siano venuti a conoscenza nell'ambito del proprio contesto lavorativo. Questo sistema è cruciale per garantire che eventuali violazioni vengano portate all'attenzione dei responsabili senza che chi segnala subisca ritorsioni. A marzo del 2016, la Banca ha, a tal riguardo, approvato la Policy per la segnalazione di comportamenti, atti od omissioni in grado di ledere l'interesse pubblico o l'integrità delle aziende del Gruppo (c.d. Policy Whistleblowing), che è stata poi aggiornata nel 2023 in forza delle modifiche introdotte in materia dal D. Lgs. 34/2023. Contestualmente, sempre nel 2023, la Banca si è dotata di un canale di segnalazione accessibile a tutti, previa registrazione, direttamente dal sito internet della Banca (quindi accessibile non soltanto ai dipendenti, come era invece il precedente applicativo). Di ciò è stata data apposita comunicazione a tutti i dipendenti. La normativa in questione garantisce che nessun lavoratore potrà subire conseguenze negative per aver segnalato **comportamenti illeciti. L'informatore ha diritto alla protezione della sua identità**, e qualora dovessero sorgere problemi sul posto di lavoro, la Banca si impegna a garantire

che nessun atto di ritorsione (come il licenziamento o la degradazione) venga intrapreso contro l'informatore. Inoltre, ogni segnalazione viene esaminata dall'Organismo di Vigilanza (l'ente cui la Banca ha affidato la gestione del canale di segnalazione interna) e l'informatore viene regolarmente informato sullo stato della segnalazione, **proteggendo il suo anonimato**.

La Banca attualmente non dispone di una politica dedicata in materia di anticorruzione. Tuttavia, presta attenzione al tema, come è possibile evincere dal Codice Etico adottato dalla Banca. Si rimanda al paragrafo "G1-3 - Prevenzione e individuazione della corruzione attiva e passiva".

L'impresa ha sviluppato un processo interno per indagare su tutti gli eventuali incidenti legati alla condotta aziendale, compresi i casi di corruzione secondo quanto descritto nel paragrafo precedente. Per mitigare i rischi, sono stati introdotti programmi di formazione obbligatori per tutti i dipendenti delle funzioni a rischio. I moduli di **formazione** includono contenuti differenziati: sessioni di base per i nuovi dipendenti e approfondimenti specialistici per i manager, con focus su pratiche anti-corruzione e gestione etica delle operazioni.

Le funzioni all'interno della Banca che sono maggiormente a rischio di corruzione attiva e passiva sono quelle che trattano con funzionari pubblici, hanno a che fare con regali, coinvolgimento di terzi, donazioni e sponsorizzazioni, attività delle Risorse Umane, attività di fusione e acquisizione, consulenze.

## G1-2 - Gestione dei rapporti con i fornitori

In tema di rapporti con **i fornitori**, i contratti della Banca contengono clausole chiare sui termini di pagamento, specificando le scadenze e le **modalità di pagamento**. I termini di pagamento sono adeguati alle capacità di ciascun fornitore, tenendo conto della loro struttura finanziaria e delle prassi del settore. Tutti i pagamenti vengono effettuati con strumenti che garantiscono la riduzione dei tempi di valuta e la tracciabilità degli stessi.

La ricezione delle **fatture passive**, accentrata presso il Servizio Contabilità Generale, avviene secondo la modalità di fatturazione prevista nel relativo ordine/contratto. In caso di coerenza, di presenza della necessaria documentazione e di assenza di errori contabili o informativi sulla fattura, la fattura è autorizzata tempestivamente dal Centro di costo e dal Responsabile di spesa; con l'autorizzazione avvenuta, la procedura Fornitori propone in automatico la fattura per il pagamento, che è confermato infine dal Servizio Contabilità Generale. L'autorizzazione delle fatture passive è eseguita dalle figure delegate secondo la vigente Struttura dei Poteri Delegati

Nell'ambito della propria attività, la Banca distingue i propri **fornitori** di beni e servizi a seconda che si tratti di **forniture ordinarie** o di forniture rientranti nell'ambito delle cosiddette **"esternalizzazioni rilevanti"**.

Nel primo caso la Banca ha provveduto a verificare rispetto ai suoi fornitori "storici" la presenza al loro interno di **codici di condotta** che consentano di indirizzare secondo **criteri etici** la loro attività.

Nel secondo caso, invece, la Banca si è dotata di apposita **regolamentazione interna**, emanata a dicembre 2020, che disciplina le modalità di individuazione del fornitore, le verifiche su di esso condotte dalle funzioni interne di controllo, nonché le modalità di conduzione del rapporto di fornitura. In virtù dell'attenzione che la Banca pone sulle tematiche ESG, i potenziali fornitori sono valutati anche sulla base dello score ESG di ciascuna controparte, calcolato internamente o acquisito da provider esterno."

Nel 2024, la Banca, a seguito dell'aggiornamento del Regolamento interno del processo di procurement, per la prima volta ha sottoposto tutti i fornitori inseriti nell'Albo fornitori a Due

Diligence ESG, ad esito della quale è stato assegnato uno scoring interno ESG a ciascuna controparte. Al fine di integrare tale scoring ESG all'interno del processo valutativo del fornitore, allo stesso è stato assegnato un peso che oscilla tra il 10% e il 40%.

### G1-3 - Prevenzione e individuazione della corruzione attiva e passiva

La corruzione è definita come l'abuso del potere affidato per ottenere un guadagno personale. La corruzione può quindi assumere numerose forme, quali conflitti di interesse, tangenti, estorsione e/o collusione, finalizzate a indurre qualcuno ad agire illegalmente o in violazione dei propri doveri. La prevenzione e la gestione della corruzione sono attuate sia per proteggere la reputazione aziendale che per garantire la conformità con le leggi e le normative nazionali ed internazionali. La Banca adotta procedure robuste per prevenire la corruzione e affrontarla in modo efficace quando si verifica. Le procedure di prevenzione e gestione della corruzione si articolano su più livelli, tra cui politiche interne, controlli, formazione e segnalazione.

La banca adotta un **Codice Etico** che stabilisce i principi fondamentali di integrità, trasparenza e correttezza. Il codice descrive chiaramente i comportamenti vietati, incluse le pratiche corruttive, e stabilisce le aspettative relative alla condotta dei dipendenti, dei dirigenti e dei partner.

Una delle misure chiave per prevenire la corruzione è monitorare attentamente tutte le transazioni finanziarie, specialmente quelle con paesi ad alto rischio di corruzione o con partner sospetti. Le transazioni devono essere tracciabili e giustificate da documentazione adeguata.

La banca svolge due diligence approfondite su clienti, fornitori, partner e controparti per valutare i rischi di corruzione associati.

La banca organizza sessioni di formazione obbligatorie per tutti i dipendenti, in cui vengono trattate le leggi e le politiche anti-corruzione, con particolare attenzione alla compliance e all'importanza dell'integrità aziendale.

La politica anticorruzione e anti-concussione della banca si applica e deve essere rispettata da tutti i dipendenti della banca e si inserisce nel più ampio rispetto del **codice di condotta** adottato dall'azienda. I dipendenti che violano la legislazione vigente e/o le linee guida interne della banca possono essere perseguiti e gli interessati possono anche incorrere in conseguenze di diritto del lavoro.

Qualsiasi incidente riguardante corruzione e concussione deve essere immediatamente segnalato. I dipendenti della banca possono segnalare gli incidenti anche tramite il sistema interno di segnalazione delle irregolarità della banca.

### G1-3 - Prevenzione e individuazione della corruzione attiva e passiva - dettaglio formazione

Per mitigare i rischi, sono stati introdotti programmi di formazione continua obbligatori per tutti i dipendenti della Banca. I moduli di formazione includono contenuti differenziati: moduli base per i dipendenti neoassunti, sessioni di aggiornamento per tutto il Personale finalizzate a diffondere la conoscenza dei presidi di mitigazione dei rischi adottati dalla Banca, con focus specifici per le risorse che ricoprono in Banca ruoli di responsabilità.

In particolare, nel corso del 2024, sono stati erogati i seguenti corsi:

| N. funzioni a rischio nel 2024 | N. funzioni a rischio coperte da programmi di formazione nel 2024 | % di funzioni a rischio coperte da programmi di formazione nel 2024 |
|--------------------------------|---|---|
| 60                             | 60  | 100%  |

## G1-4 - Casi di corruzione attiva o passiva

Non sono stati riscontrati casi di corruzione attiva o passiva, né di condanne in tale ambito.

## POLITICHE E AZIONI DEL GRUPPO IN AMBITO SOSTENIBILITÀ

| Politica  | Elementi chiave  | Responsabile attuazione      | Disponibile sul sito | Tematiche ESG      |
|---|--|------------------------------|----------------------|--------------------|
| Codice Etico  | Enuncia l'insieme dei diritti, doveri e responsabilità della Banca rispetto ai Destinatari del Codice Etico; fissa gli standard etici di riferimento e norme comportamentali a cui orientare i processi decisionali aziendali e la condotta della Banca; richiede comportamenti coerenti, cioè azioni che non risultino, anche solo nello spirito, dissonanti rispetto ai principi etici aziendali.  | Consiglio di Amministrazione | SI                   | G1, S1, S4         |
| Policy di Sostenibilità   | Diffondere, promuovere e sviluppare la cultura della sostenibilità all'interno della Banca; supportare l'adozione da parte della Banca di comportamenti virtuosi in ambito ESG; supportare il processo di definizione delle scelte strategiche e di mitigazione dei rischi in materia di sostenibilità; incrementare il livello di engagement degli stakeholder attraverso l'impegno della Banca in merito alle politiche e al raggiungimento dei risultati cosiddetti "materiali"; definire ruoli e responsabilità degli attori coinvolti.  | Consiglio di Amministrazione | NO                   | ESRS 2-E1-S1-S4-G1 |
| Regolamento del Credito   | Disciplina in modo puntuale le politiche di gestione del rischio di credito  | Consiglio di Amministrazione | NO                   | E1                 |
| Policy sull'integrazione dei fattori ESG nelle scelte di investimento del portafoglio titoli di proprietà | Delinea i termini e le metriche di cui le figure delegate dovranno tener conto nelle scelte di investimento del portafoglio proprietà, anche al fine di contribuire al miglioramento del GAR aggregato della Banca.  | Consiglio di Amministrazione | NO                   | E1                 |
| Policy di Product Governance (Policy per il governo dei prodotti finanziari e dei prodotti assicurativi)  | Definisce i presidi interni che la Banca deve adottare per valorizzare le nuove regole in materia di product governance (Direttiva 2014/65/UE sui mercati degli strumenti finanziari c.d. "MiFID II", Direttiva 2016/97/UE sulla distribuzione assicurativa c.d. "IDD"). La policy inoltre contiene una apposita sezione volta a definire taluni presidi che la Banca intende adottare al fine di tenere conto dei fattori e rischi di sostenibilità nella prestazione del servizio di consulenza.   | Consiglio di Amministrazione | NO                   | E1                 |
| Regolamento della Funzione di Compliance (Gestione del rischio di non conformità)                         | Definisce il ruolo, le responsabilità e le modalità operative per lo svolgimento delle attività finalizzate alla gestione del rischio di non conformità alle norme della Banca Agricola Popolare di Sicilia.   | Consiglio di Amministrazione | NO                   | E1, G1             |
| Regolamento Internal Audit  | Definisce il quadro normativo (esterno e interno) entro cui il Servizio Internal Audit svolge le proprie attività, il mandato del Servizio, in coerenza con quanto previsto dalla normativa di vigilanza, dagli standard nazionali e internazionali della professione e con quanto stabilito dagli Organi Aziendali della Capogruppo, le fasi che costituiscono il processo di Internal Auditing, l'organizzazione interna del Servizio, con riferimento alle modalità operative per lo svolgimento delle attività, l'approccio metodologico e gli strumenti adottati dal Servizio, in coerenza con gli standard nazionali e internazionali della professione. | Consiglio di Amministrazione | NO                   | E1, G1             |
| Regolamento Antiriciclaggio   | Definisce, all'interno della Funzione Antiriciclaggio, ruoli, responsabilità e modalità operative per la gestione del rischio di riciclaggio e finanziamento del terrorismo, in coerenza con le previsioni normative e regolamentari ed in ottemperanza alle disposizioni vigenti.   | Consiglio di Amministrazione | NO                   | E1, G1             |
| ICAAP, RAF & Risk Management Documents  | Tali documenti definiscono il quadro di riferimento per la gestione dei rischi e l'appetito per il rischio, includendo le stime di capitale interno per far fronte a rischi attuali e prospettici anche in scenari di stress.  | Consiglio di Amministrazione | NO                   | E1, G1             |

| Politica  | Elementi chiave   | Responsabile attuazione      | Disponibile sul sito | Tematiche ESG |
|---|---|------------------------------|----------------------|---------------|
| Policy di Pianificazione Strategica                         | Fissa i principi e le linee applicative che sovrintendono ai Processi di Pianificazione ed adempie alle previsioni statutarie e ai requisiti della disciplina prudenziale, secondo cui spettano all'Organo con funzione di supervisione strategica la definizione e l'approvazione: • del modello di business, avendo consapevolezza dei rischi associati a tale modello e comprensione delle modalità di loro rilevazione, valutazione e mitigazione; • degli indirizzi strategici, provvedendo altresì al loro riesame periodico per assicurarne l'efficacia alla luce dell'evoluzione aziendale e del contesto di mercato.                 | Consiglio di Amministrazione | NO                   | E1            |
| Outlook Settoriale e Prodotti ESG                           | L'outlook settoriale è proposto dalla Direzione Controllo Rischi, raccolto il parere del Comitato Crediti in Bonis, al Comitato endoconsiliare Rischi e Sostenibilità ed include indicazioni di natura quantitativa sulla Probabilità di Default per ogni singolo codice ATECO. Tali analisi, volte ad orientare l'evoluzione della rischiosità portafoglio creditizio, tengono conto anche di cluster specifici di operazioni creditizie rivolte esclusivamente a finanziarie attività che possono supportare la clientela nel processo di transizione verso un sistema economico compatibile con i paradigmi ESG (es: prodotti eco-banking) | Direzione Controllo Rischi   | NO                   | E1            |
| Regolamento del Consiglio di Amministrazione                | Disciplina le modalità di funzionamento e le competenze del Consiglio di Amministrazione della Banca Agricola Popolare di Sicilia, nel rispetto delle norme di legge e di quelle statutarie, nonché alla luce dei principi e delle regole stabiliti dalla normativa di riferimento e dalle disposizioni di Vigilanza pro tempore vigenti.   | Consiglio di Amministrazione | NO                   | E1, G1        |
| Regolamento del Comitato Nomine e Remunerazioni             | Disciplina la composizione e il funzionamento del "Comitato Nomine e Remunerazioni", endo-consiliare, della Banca, individuandone le competenze e le funzioni, nel rispetto delle norme di legge e di quelle statutarie, nonché alla luce dei principi e delle regole stabiliti dalla normativa di riferimento e dalle Disposizioni di Vigilanza pro tempore vigenti.   | Consiglio di Amministrazione | NO                   | E1, G1, S1    |
| Regolamento del Comitato Rischi e Sostenibilità             | Disciplina il funzionamento del "Comitato Rischi e Sostenibilità", endo-consiliare, della Banca, individuandone la costituzione, il ruolo e le funzioni, nel rispetto delle norme di legge e di quelle statutarie, nonché alla luce dei principi e delle regole stabiliti dalla normativa di riferimento e dalle disposizioni di vigilanza pro tempore vigenti  | Consiglio di Amministrazione | NO                   | E1, G1, S1    |
| Progetto di governo societario                              | Il Progetto di Governo Societario illustra le scelte compiute per assicurare sistemi di gestione e controllo efficaci ed efficienti, dando conto degli assetti organizzativi adottati. Esso indica anche le motivazioni alla base della scelta del modello di amministrazione e controllo della Banca, nonché degli assetti statutarie e di organizzazione interna.   | Consiglio di Amministrazione | NO                   | G1            |
| Policy Whistleblowing                                       | Fornisce al whistleblower chiare indicazioni circa l'oggetto, i contenuti, i destinatari e le modalità di trasmissione delle segnalazioni, nonché di rappresentare le forme di tutela che gli vengono garantite con la normativa in esame.  | Consiglio di Amministrazione | NO                   | G1, S1        |
| Policy Parità di Genere                                     | Vengono meglio dettagliate le politiche che la Banca ha deciso di adottare in materia di parità di genere relative ai temi del Piano Strategico: cultura, comunicazione e sensibilizzazione; selezione ed assunzione (recruitment); gestione della carriera; equità salariale; genitorialità, cura; conciliazione dei tempi vita-lavoro (work-life balance); attività di prevenzione di ogni forma di abuso fisico, verbale, digitale (molestia) sui luoghi di lavoro.  | Consiglio di Amministrazione | NO                   | S1            |
| Policy ICT  | Definisce le procedure operative per l'acquisizione, lo sviluppo e la manutenzione dei sistemi ICT. Al fine di garantire la conformità alle normative cogenti, il documento fa riferimento alla Circolare della Banca d'Italia n. 285 del 17 dicembre 2013 (Parte Prima - Titolo IV - Capitolo 4 - Sezione IV bis - "La gestione dei progetti e dei cambiamenti ICT") e EBA Orientamenti sulla gestione dei rischi relativi alle tecnologie dell'informazione e della comunicazione (Information and Communication Technology - ICT) e di sicurezza (sezione 1.6.2).  | Consiglio di Amministrazione | NO                   | G1, S1        |
| Regolamento interno del processo di procurement             | Regolamento interno per la gestione delle spese correnti, che comprende un modulo di valutazione ESG dei fornitori  | Servizio Cost Management     | NO                   | G1            |
| Policy per la gestione dei Reclami                          | La Policy ha l'obiettivo di regolamentare il processo di gestione delle contestazioni della Clientela, individuando i principali flussi informativi fra la struttura incaricata di trattare le segnalazioni e le altre strutture aziendali coinvolte, nonché di definire i principali compiti attribuiti alle funzioni responsabili dei controlli   | Consiglio di Amministrazione | NO                   | G1, S4        |
| Policy sulla protezione dei dati personali (Privacy - GDPR) | Scopo della Policy è quello di fornire, il quadro relativo all'attuazione del GDPR all'interno della Banca, nonché indicazioni in merito alla disciplina del Trattamento dei Dati Personali (come di seguito definito) relativi a Dipendenti, Collaboratori, Clienti, Fornitori ed altri soggetti eventualmente Interessati   | Consiglio di Amministrazione | NO                   | S1, S4        |

Al momento le azioni non hanno un budget assegnato.

| Azione   | Elementi chiave  | Ambito   | Orizzonte temporale   | Tematiche ESG      |
|--|--|--|-----------------------|--------------------|
| Governance ESG   | La Banca ha istituito, un Servizio Sostenibilità (attualmente collocato all'interno dell'area CFO) ed un Comitato Endo-Consiliare Rischi e Sostenibilità, dando avvio a diverse attività con impatti economici, ambientali e sociali (diretti ed indiretti) sul territorio partendo dalla Governance.  | Operazioni proprie e Catena del valore                   | Medio e lungo termine | G1                 |
| Piano di Azione sui rischi climatici   | È stato definito un Piano di azione triennale di allineamento alle aspettative di vigilanza sui rischi climatici ed ambientali, che si è posto l'obiettivo di accrescere i presidi sui rischi "ESG" cogliendo, al contempo, le tante opportunità legate alla doppia transizione (verde e digitale). Il piano, suddiviso in cantieri, è intervenuto sulla governance aziendale, aggiornando i processi organizzativi ed il sistema dei controlli interni, definendo ruoli e responsabilità in ambito sostenibilità, su strategia e business model, gestione dei rischi e dei dati, anche ai fini della corretta disclosure. Interventi prospettici riguardano anche i consumi (elettrici) interni ed il rapporto con i fornitori a monte. | Operazioni proprie e Catena del valore                   | Breve termine         | ESRS 2 - E1        |
| Formazione   | Si sono avviati percorsi di formazione rivolti a tutto il personale ed induction agli organi di vertici sulle tematiche ESG.   | Operazioni proprie                                       | Medio e lungo termine | G1, S1             |
| KPI, KRI ESG   | Si sono iniziati ad analizzare nuovi KPI (indicatori di prestazione) e KRI (indicatori di rischio) accanto a quelli "tradizionali", accrescendo il numero e la qualità delle informazioni da rendicontare periodicamente agli stakeholders: tra questi, il GAR "Green Asset Ratio", che rappresenta la percentuale di attivi verdi sul totale impieghi coperti in portafoglio, a cui, a partire dal prossimo report di sostenibilità, si aggiungerà anche l'ampia e dettagliata disclosure prevista dagli standard ESRS.   | Operazioni proprie                                       | Medio e lungo termine | ESRS2 - E1         |
| Disclosure ESG   | Si è data rinnovata, maggiore enfasi alla rendicontazione ESG  | Operazioni proprie, Catena del valore, Stakeholders vari | Medio e lungo termine | ESRS 2-E1-S1-S4-G1 |
| Prodotti sostenibili   | Al fine di stimolare ed accompagnare famiglie ed imprese locali nel percorso di transizione verso un modello di crescita più sostenibile, in coerenza con gli obiettivi climatici europei richiamati dal Green Deal, con l'intento di promuovere le energie rinnovabili, l'efficienza energetica ed un modello di business e di mobilità più sostenibile sono stati lanciati i nuovi prodotti di credito "eco-banking" che finanziano attività "allineate alla tassonomia europea".  | Operazioni proprie, Catena del valore, Stakeholders vari | Medio e lungo termine | ESRS2 - E1         |
| Finanza sostenibile ed educazione finanziaria di consumatori ed utenti di servizi finanziari | La Banca ha adottato politiche ed iniziative per supportare iniziative nel campo della finanza sostenibile partecipando a incontri, workshop e corsi di formazione coinvolgendo clienti e stakeholder, consumatori ed utilizzatori finali.   | Operazioni proprie, Catena del valore, Stakeholders vari | Medio e lungo termine | ESRS2 - E1 - S4    |
| Percorso di implementazione delle politiche di parità di genere                              | Nel corso del 2024 il CDA ha approvato una specifica Policy e deliberato di adottare un Sistema di Gestione per la Parità di Genere (SGPG) conforme alla UNI/PdR 125:2022, quale valido strumento per assicurare la parità di genere in termini di presenza e crescita professionale delle donne, valorizzando la cultura inclusiva e l'attivazione di processi in grado di sviluppare l'empowerment femminile. Come previsto dal sistema di gestione, la Banca ha costituito e nominato i membri del Comitato Guida e approvato un Piano Strategico triennale di attività finalizzate a dare concreta attuazione alle politiche per la Parità di Genere.  | Operazioni proprie e Catena del valore                   | Medio e lungo termine | G1, S1             |



**Relazione della società di revisione indipendente sull'esame limitato della rendicontazione consolidata di sostenibilità**

ai sensi dell'articolo 14-bis del DLgs 27 gennaio 2010, n° 39

Ai Soci di  
Banca Agricola Popolare di Sicilia SCpA (già Banca Agricola Popolare di Ragusa SCpA)

**Conclusioni**

Ai sensi degli articoli 8 e 18, comma 1, del DLgs 6 settembre 2024, n° 125 (di seguito, il “Decreto”), siamo stati incaricati di effettuare l'esame limitato (“*limited assurance engagement*”) della rendicontazione consolidata di sostenibilità del Gruppo Banca Agricola Popolare di Sicilia (di seguito, anche, il “Gruppo”) relativa all'esercizio chiuso al 31 dicembre 2024 predisposta ai sensi dell'articolo 4 del Decreto, presentata nella specifica sezione della relazione consolidata sulla gestione.

Sulla base del lavoro svolto, non sono pervenuti alla nostra attenzione elementi che ci facciano ritenere che:

- la rendicontazione consolidata di sostenibilità del Gruppo Banca Agricola Popolare di Sicilia relativa all'esercizio chiuso al 31 dicembre 2024 non sia stata redatta, in tutti gli aspetti significativi, in conformità ai principi di rendicontazione adottati dalla Commissione Europea ai sensi della Direttiva (UE) 2013/34/UE (*European Sustainability Reporting Standards*, nel seguito, gli “ESRS”);
- le informazioni contenute nei paragrafi “Informativa a norma dell'Articolo 8 del Regolamento 2020/852 (Regolamento sulla Tassonomia dell'UE)” e “Indicatori per la Tassonomia ambientale” della rendicontazione consolidata di sostenibilità non siano state redatte, in tutti gli aspetti significativi, in conformità all'articolo 8 del Regolamento (UE) n° 852 del 18 giugno 2020 (nel seguito, il “Regolamento Tassonomia”).

**Elementi alla base delle conclusioni**

Abbiamo svolto l'incarico di esame limitato in conformità al Principio di Attestazione della Rendicontazione di Sostenibilità - SSAE (Italia). Le procedure svolte in tale tipologia di incarico variano per natura e tempistica rispetto a quelle necessarie per lo svolgimento di un incarico finalizzato ad acquisire un livello di sicurezza ragionevole e sono, altresì, meno estese. Conseguentemente, il livello di sicurezza ottenuto in un incarico di esame limitato è sostanzialmente inferiore rispetto al livello di sicurezza che sarebbe stato ottenuto se fosse stato svolto un incarico finalizzato ad acquisire un livello di sicurezza ragionevole. Le nostre responsabilità ai sensi di tale Principio sono ulteriormente descritte nella sezione *Responsabilità della società di revisione per l'attestazione sulla rendicontazione consolidata di sostenibilità* della presente relazione.

**PricewaterhouseCoopers SpA**

Sede legale: Milano 00145 Piazza Tre Torri 2 Tel. 02 77981 Fax 02 7797240 Capitale Sociale Euro 6.800.000,00 I.V. C.F. e P.IVA e Reg. Imprese  
Milano Monza Brianza Lodi 03709850155 Iscritta al n° 119644 del Registro dei Revisori Legali - Altri Uffici: Ancona 06121 Via Sandro Toffi 1  
Tel. 071 2132311 - Bari 08122 Via Abate Gerardo 70 Tel. 080 3810211 - Bergamo 24121 Largo Beolati 5 Tel. 035 229694 - Bologna 40124 Via  
Luigi Carlo Farini 12 Tel. 051 6186011 - Brescia 25125 Viale Dura d'Arata 28 Tel. 030 3667501 - Catania 05129 Corso Italia 302 Tel. 095  
7332311 - Firenze 50121 Viale Gramsci 45 Tel. 055 2482811 - Genova 16121 Piazza Piacopietra 9 Tel. 010 29241 - Napoli 80121 Via dei Mille 16  
Tel. 081 36181 - Padova 35138 Via Venezia 4 Tel. 049 875681 - Palermo 90143 Via Marchese Ugo 60 Tel. 091 344737 - Parma 43121 Viale  
Tanara 20/A Tel. 0521 275911 - Pescara 66127 Piazza Ettore Trullo 8 Tel. 085 4542711 - Roma 00154 Largo Focchetti 20 Tel. 06 570451 -  
Torino 10122 Corso Palestro 10 Tel. 011 559771 - Trento 38122 Viale della Costituzione 33 Tel. 0461 227004 - Trieste 34125 Via Pola  
Tel. 0432 646011 - Trieste 34125 Via Cesare Battisti 38 Tel. 040 2489791 - Udine 33030 Via Pasinelli 43 Tel. 0432 25784 - Varese 21101 Via  
Albani 43 Tel. 0332 859231 - Verona 37122 Via Provolo 91/C Tel. 045 8453001 - Vicenza 36100 Piazza Fontanafredda 9 Tel. 0444 281214

www.pwc.com/it



Siamo indipendenti in conformità alle norme e ai principi in materia di etica e di indipendenza applicabili all'incarico di attestazione della rendicontazione consolidata di sostenibilità nell'ordinamento italiano.

La nostra società di revisione applica il Principio internazionale sulla gestione della qualità ISQM (Italia)<sup>1</sup> in base al quale è tenuta a configurare, mettere in atto e rendere operativo un sistema di gestione della qualità che includa direttive o procedure sulla conformità ai principi etici, ai principi professionali e alle disposizioni di legge e regolamentari applicabili.

Riteniamo di aver acquisito evidenze sufficienti e appropriate su cui basare le nostre conclusioni.

### ***Altri aspetti***

La rendicontazione consolidata di sostenibilità dell'esercizio chiuso al 31 dicembre 2024 contiene, nei paragrafi "Informativa a norma dell'articolo 8 del Regolamento 2020/852 (Regolamento sulla Tassonomia dell'UE)" e "Indicatori per la Tassonomia ambientale", le informazioni comparative di cui all'articolo 8 del Regolamento Tassonomia riferite all'esercizio chiuso al 31 dicembre 2023, che non sono state sottoposte a verifica.

### ***Responsabilità degli amministratori e del collegio sindacale di Banca Agricola Popolare di Sicilia SCpA per la rendicontazione consolidata di sostenibilità***

Gli amministratori sono responsabili per lo sviluppo e l'implementazione delle procedure attuate per individuare le informazioni incluse nella rendicontazione consolidata di sostenibilità in conformità a quanto richiesto dagli ESRS (nel seguito, il "processo di valutazione della rilevanza") e per la descrizione di tali procedure nel paragrafo "IRO-1 - Descrizione dei processi per individuare e valutare gli impatti, i rischi e le opportunità rilevanti" della rendicontazione consolidata di sostenibilità.

Gli amministratori sono, inoltre, responsabili per la redazione della rendicontazione consolidata di sostenibilità, che contiene le informazioni identificate mediante il processo di valutazione della rilevanza, in conformità a quanto richiesto dall'articolo 4 del Decreto, inclusa:

- la conformità agli ESRS;
- la conformità all'articolo 8 del Regolamento Tassonomia delle informazioni contenute nei paragrafi "Informativa a norma dell'articolo 8 del Regolamento 2020/852 (Regolamento sulla Tassonomia dell'UE)" e "Indicatori per la Tassonomia ambientale".

Tale responsabilità comporta la configurazione, la messa in atto e il mantenimento, nei termini previsti dalla legge, di quella parte del controllo interno ritenuta necessaria dagli amministratori al fine di consentire la redazione di una rendicontazione consolidata di sostenibilità in conformità a quanto richiesto dall'articolo 4 del Decreto, che non contenga errori significativi dovuti a frodi o a comportamenti o eventi non intenzionali. Tale responsabilità comporta, altresì, la selezione e l'applicazione di metodi appropriati per elaborare le informazioni, nonché l'elaborazione di ipotesi e stime in merito a specifiche informazioni di sostenibilità che siano ragionevoli nelle circostanze.

Il collegio sindacale ha la responsabilità della vigilanza, nei termini previsti dalla legge, sull'osservanza delle disposizioni stabilite nel Decreto.



### ***Limitazioni intrinseche nella redazione della rendicontazione consolidata di sostenibilità***

Come indicato nel paragrafo “BP-2 - Informativa in relazione a circostanze specifiche” della “Sezione ESRS 2 - Informazioni Generali”:

- ai fini della rendicontazione delle informazioni prospettive in conformità agli ESRS, agli amministratori è richiesta l’elaborazione di tali informazioni sulla base di ipotesi, descritte nella rendicontazione consolidata di sostenibilità, in merito a eventi che potranno accadere in futuro e a possibili future azioni da parte del Gruppo. A causa dell’aleatorietà connessa alla realizzazione di qualsiasi evento futuro, sia per quanto concerne il concretizzarsi dell’accadimento sia per quanto riguarda la misura e la tempistica della sua manifestazione, gli scostamenti fra i valori consuntivi e le informazioni prospettive potrebbero essere significativi;
- l’informativa fornita dal Gruppo in merito alle emissioni di Scope 3 è soggetta a maggiori limitazioni intrinseche rispetto a quelle Scope 1 e 2, a causa della scarsa disponibilità e della precisione relativa delle informazioni utilizzate per definire le informazioni sulle emissioni Scope 3, sia di natura quantitativa sia di natura qualitativa, relative alla catena del valore.

### ***Responsabilità della società di revisione per l’attestazione sulla rendicontazione consolidata di sostenibilità***

I nostri obiettivi sono pianificare e svolgere procedure al fine di acquisire un livello di sicurezza limitato che la rendicontazione consolidata di sostenibilità non contenga errori significativi, dovuti a frodi o a comportamenti o eventi non intenzionali, ed emettere una relazione contenente le nostre conclusioni. Gli errori possono derivare da frodi o da comportamenti o eventi non intenzionali e sono considerati significativi qualora ci si possa ragionevolmente attendere che essi, singolarmente o nel loro insieme, siano in grado di influenzare le decisioni degli utilizzatori prese sulla base della rendicontazione consolidata di sostenibilità.

Nell’ambito dell’incarico finalizzato ad acquisire un livello di sicurezza limitato in conformità al Principio di Attestazione della Rendicontazione di Sostenibilità - SSAE (Italia), abbiamo esercitato il giudizio professionale e abbiamo mantenuto lo scetticismo professionale per tutta la durata dell’incarico.

Le nostre responsabilità includono:

- la considerazione dei rischi per identificare l’informativa nella quale è probabile che si verifichi un errore significativo, sia dovuto a frodi o a comportamenti o eventi non intenzionali;
- la definizione e lo svolgimento di procedure per verificare l’informativa nella quale è probabile che si verifichi un errore significativo. Il rischio di non individuare un errore significativo dovuto a frodi è più elevato rispetto al rischio di non individuare un errore significativo derivante da comportamenti o eventi non intenzionali, poiché la frode può implicare l’esistenza di collusioni, falsificazioni, omissioni intenzionali, rappresentazioni fuorvianti o forzature del controllo interno;
- la direzione, la supervisione e lo svolgimento dell’esame limitato della rendicontazione consolidata di sostenibilità e l’assunzione della piena responsabilità delle conclusioni sulla rendicontazione consolidata di sostenibilità.



### **Riepilogo del lavoro svolto**

Un incarico finalizzato ad acquisire un livello di sicurezza limitato comporta lo svolgimento di procedure per ottenere evidenze quale base per la formulazione delle nostre conclusioni.

Le procedure svolte si sono basate sul nostro giudizio professionale e hanno compreso colloqui, prevalentemente con il personale di Banca Agricola Popolare di Sicilia SCpA responsabile per la predisposizione delle informazioni presentate nella rendicontazione consolidata di sostenibilità, nonché analisi di documenti, ricalcoli e altre procedure volte all'acquisizione di evidenze ritenute utili.

Abbiamo svolto le seguenti principali procedure:

- comprensione del modello di *business*, delle strategie del Gruppo e del contesto in cui opera con riferimento alle questioni di sostenibilità;
- comprensione dei processi che sottendono alla generazione, rilevazione e gestione delle informazioni qualitative e quantitative incluse nella rendicontazione consolidata di sostenibilità;
- comprensione del processo posto in essere dal Gruppo per l'identificazione e la valutazione degli impatti, dei rischi e delle opportunità rilevanti, in base al principio di doppia rilevanza, in relazione alle questioni di sostenibilità e, sulla base delle informazioni ivi acquisite, svolgimento di considerazioni in merito a eventuali elementi contraddittori emersi che possano evidenziare l'esistenza di questioni di sostenibilità non considerate dal Gruppo nel processo di valutazione della rilevanza;
- identificazione dell'informativa nella quale è probabile che si verifichi un errore significativo;
- definizione e svolgimento delle procedure, basate sul nostro giudizio professionale, per rispondere ai rischi di errore significativi identificati;
- comprensione del processo posto in essere dal Gruppo per identificare le esposizioni ammissibili e determinarne la quota allineata in base alle previsioni del Regolamento Tassonomia, e verifica della relativa informativa inclusa nella rendicontazione consolidata di sostenibilità;
- riscontro delle informazioni riportate nella rendicontazione di sostenibilità con le informazioni contenute nel bilancio consolidato del Gruppo ai sensi del quadro sull'informativa finanziaria applicabile o con i dati contabili utilizzati per la redazione del bilancio consolidato stesso o con i dati gestionali di natura contabile;
- verifica della struttura e della presentazione dell'informativa inclusa nella rendicontazione consolidata di sostenibilità in conformità con gli ESRS;
- ottenimento della lettera di attestazione.

Roma, 27 marzo 2025

PricewaterhouseCoopers SpA

Lorenzo Bellilli  
(Revisore legale)



Banca Agricola  
Popolare di Sicilia

Relazioni e Bilanci 2024

# Relazione del Collegio Sindacale





**BANCA AGRICOLA POPOLARE DI SICILIA S.C.P.A.****RELAZIONE DEL COLLEGIO SINDACALE AL BILANCIO CONSOLIDATO**

Chiuso al 31 dicembre 2024

Signori Soci della Capogruppo,

Il Collegio Sindacale ha esaminato il Bilancio consolidato del Gruppo Bancario Banca Agricola Popolare di Sicilia relativo all'esercizio chiuso al 31 dicembre 2024, che si chiude con un utile netto di 50,5 milioni di euro, in crescita di 20,4 milioni di euro rispetto al dato dell'esercizio 2023. Il Bilancio Consolidato del Gruppo Bancario BAPS, chiuso al 31.12.2024, che sottoponiamo alla Vostra attenzione, è stato redatto in conformità alle norme dei principi contabili internazionali IAS/IFRS, nonché secondo le disposizioni del D.Lgs. n. 38/05 e della circolare della Banca d'Italia n. 262 del 22.12.2005 e successivi aggiornamenti.

Si evidenziano i seguenti valori di sintesi:

| STATO PATRIMONIALE CONSOLIDATO          |            |            |           |         |
|---|------------|------------|-----------|---------|
| (Valori in euro)                        | 31/12/2024 | 31/12/2023 | var. ass. | var. %  |
| Attività                                | 6.216.371  | 5.376.957  | 839.414   | 15,61%  |
| Passività                               | 5.649.132  | 4.861.014  | 788.118   | 16,21%  |
| Capitale sociale e riserve              | 558.990    | 550.094    | 8.896     | 1,62%   |
| - Azioni proprie                        | -42.254    | -64.220    | 21.966    | -34,20% |
| Patrimonio di pertinenza di terzi (+/-) | 0          | 0          | 0         |         |
| - Utile d'esercizio consolidato         | 50.503     | 30.069     | 20.434    | 67,96%  |

| CONTO ECONOMICO CONSOLIDATO                                |            |            |           |          |
|--|------------|------------|-----------|----------|
| (Valori in euro)   | 31/12/2024 | 31/12/2023 | var. ass. | var. %   |
| Risultato dell'operatività corrente al lordo delle imposte | 35.109     | 44.241     | -9.132    | -20,64%  |
| - Imposte sul reddito dell'esercizio                       | 15.394     | -14.172    | 29.566    | -208,62% |
| Utile (Perdita) d'esercizio di pertinenza di terzi         |            |            |           |          |
| Utile (Perdita) d'esercizio di pertinenza della capogruppo | 50.503     | 30.069     | 20.434    | 67,96%   |

I dati consolidati al 31.12.2024 del "Gruppo" risentono degli effetti contabili dell'operazione di fusione per incorporazione della Banca Popolare Sant'Angelo, i cui effetti civilistici, contabili e fiscali decorrono dal 30 novembre 2024.

Gli indicatori chiave di patrimonializzazione, "CET1" e "TCR", consentono al Gruppo Bancario BAPS di rispettare le regole prudenziali, restando al di sopra dei minimi regolamentari richiesti dalla Vigilanza (complessivamente 13,70%, di cui 0,50% quale riserva di capitale aggiuntiva introdotta con provvedimento di Banca d'Italia del 26/04/2024):

- il Common Equity Tier 1 'CET1' (rapporto tra il Capitale Primario di Classe 1 e il totale delle attività ponderate per il rischio RWA) è pari al 21,2% (21,8% al 2023).

- Il Total Capital Ratio ‘TCR’ (rapporto tra il totale dei fondi propri e il totale delle attività ponderate per il rischio) è pari al 21,4% (rispetto al 2023 tiene conto degli strumenti di capitale di classe 2, derivanti dall’operazione di fusione per incorporazione).

La posizione di liquidità risulta elevata con un indice LCR pari al 178%, ampiamente superiore alla soglia regolamentare del 100%, e un indice NSFR pari al 137%.

Dai controlli effettuati, diamo atto che il Bilancio Consolidato corrisponde alle risultanze contabili della Capogruppo e ai dati di bilancio trasmessi dalle società incluse nel consolidamento.

Il contenuto e la struttura del bilancio, nonché i principi di consolidamento e i criteri di valutazione delle varie componenti patrimoniali e reddituali delle società incluse nel consolidamento, risultano conformi a quelli della Capogruppo e sono condivisi dal Collegio.

La Capogruppo detiene il 100% del capitale sociale delle due Società Controllate:

- “Immobiliare Agricola Popolare Ragusa S.r.l.”
- MEET – Mediterranean Ecosystem for Environment & Technologies S.r.l.

La Società MEET – Mediterranean Ecosystem for Environment & Technologies S.r.l., costituita nel 2022, presenta un attivo di Euro 100.000, invariato rispetto al precedente esercizio.

Si osserva che nel precedente esercizio, con atto di fusione del 17.07.2023, è stata incorporata la partecipazione totalitaria detenuta nella società “Finanziaria Sud Sim - Società di Intermediazione Mobiliare Per Azioni”, denominata in forma abbreviata “FINSUD SIM S.P.A.”.

La Banca Capogruppo è unico socio fondatore nella Fondazione “Cesare e Doris Zipelli”. Nel corso del corrente esercizio è stato avviato un progetto di fusione per incorporazione della “Fondazione Angelo e Nicolò Curella” di provenienza dalla ex Banca Popolare Sant’Angelo S.c.p.A., con l’obiettivo di accentrare le risorse e razionalizzare i costi nel perseguimento di una mission comune.

La Società di revisione contabile “PricewaterhouseCoopers S.p.A. (PWC)” ha rilasciato in data 27 marzo 2025 la «Relazione di revisione» di cui all’art. 14 del Decreto legislativo n. 39/2010 e all’art. 10 del Regolamento (UE) n. 537/2014, il cui contenuto rispetta, nella forma, nelle attestazioni e nell’informativa fornita, le disposizioni previste dal Decreto legislativo n. 136/2015.

Nella relazione di revisione contabile sul bilancio consolidato sono riportati i principi di revisione applicati e gli aspetti chiave della revisione, sulla regolare tenuta della contabilità e la corretta rilevazione dei fatti di gestione nelle scritture contabili.

Non sono emersi aspetti significativi che abbiano richiesto la segnalazione agli Organi di governance e agli Organi di controllo, né sono contenuti rilievi e/o richiami di informativa.

La Relazione attesta altresì che nel corso dell’attività di revisione non sono stati rilevati casi di non conformità e non evidenzia criticità in ordine all’appropriatezza dei principi contabili adottati dalla Banca e dal Gruppo.

Il Collegio, per quanto attiene, infine, la Relazione sulla Gestione approvata dal Consiglio di amministrazione in data 12 marzo 2025, attesta che la stessa è redatta nel rispetto di quanto previsto dalla normativa vigente.

Il Collegio sindacale prende atto che la Capogruppo Banca Agricola Popolare di Sicilia, in ottemperanza alla direttiva (UE) 2022/2464, Corporate Sustainability Reporting Directive (CSRD), a partire dall'esercizio in corso al 31 dicembre 2024 ha incluso la Rendicontazione Consolidata di Sostenibilità del Gruppo Banca Agricola Popolare di Sicilia nella Relazione sulla gestione consolidata, in luogo del precedente Integrated Report predisposto secondo gli standard GRI. La Rendicontazione è la prima redatta in conformità con la direttiva UE Corporate Sustainability Reporting Directive (CSRD), ove è stata condotta un'analisi approfondita della doppia materialità per identificare le questioni ESG più urgenti e rilevanti per il business del Gruppo bancario di riferimento e per gli stakeholder, fornendo le informazioni sulle performance di sostenibilità in allineamento con gli European Sustainability Reporting Standard (ESRS).

Il Collegio sindacale ha vigilato sulla presenza di strutture idonee a consentire la predisposizione della rendicontazione di sostenibilità, rispettosa della normativa di riferimento e degli standard ESRS, e sul ruolo dell'organo di amministrazione affinché, nella definizione delle strategie del gruppo, persegua il successo sostenibile.

Il Collegio sindacale ha vigilato sull'affidamento dell'incarico di revisore della sostenibilità a un soggetto che abbia i requisiti previsti dalla legge e sul processo di formazione del reporting di sostenibilità, ed ha incontrato il revisore legale incaricato dell'attestazione della rendicontazione di sostenibilità per uno "scambio di informazioni" sulla pianificazione delle relative attività, sul sistema di controllo interno e sui controlli svolti in vista del rilascio della revisione limitata, anche in relazione alla presenza nel reporting di tutte le informazioni obbligatorie. Infine, il Collegio sindacale vigila anche sul rispetto degli obblighi di pubblicità del reporting di sostenibilità.

La Società di Revisione (PWC), cui è stato conferito l'incarico di effettuare la revisione limitata della rendicontazione consolidata di sostenibilità del Gruppo Banca Agricola Popolare di Sicilia relativa all'esercizio chiuso al 31 dicembre 2024, ai sensi degli articoli 8 e 18, comma 1, del D. Lgs. 6 settembre 2024 n. 125, nella relazione emessa in data 27 marzo 2025 evidenzia che, sulla base del lavoro svolto, non sono pervenuti alla sua attenzione elementi tali da far ritenere che:

- la rendicontazione consolidata di sostenibilità del Gruppo Banca Agricola Popolare di Sicilia relativa all'esercizio chiuso al 31 dicembre 2024 non sia stata redatta, in tutti gli aspetti significativi, in conformità ai principi di rendicontazione adottati dalla Commissione Europea ai sensi della Direttiva (UE) 2013/34/UE (European Sustainability Reporting Standards – "ESRS");
- le informazioni contenute nel paragrafo "Tassonomia" della rendicontazione consolidata di sostenibilità non siano state redatte, in tutti gli aspetti significativi, in conformità all'articolo 8 del Regolamento UE n. 852 del 18 giugno 2020.

## Considerazioni conclusive

Signori Soci,  
a seguito dell'attività di vigilanza svolta dal Collegio Sindacale non sono emersi fatti censurabili, omissioni o irregolarità da segnalare nella presente Relazione. Il Collegio, sulla base dei controlli effettuati, ritiene che la relazione sulla gestione del gruppo sia corretta e risulti coerente con il Bilancio Consolidato del Gruppo BAPS.

Ragusa, 27 marzo 2025

IL COLLEGIO SINDACALE  
Giorgio Sangiorgio Presidente  
Maria Ausilia Scapellato Sindaco effettivo  
Carmelo Frasca Sindaco effettivo

